

BERITA RESMI STATISTIK



Hasil Pendaftaran (*Listing*) Usaha/Perusahaan Sensus Ekonomi 2016 Provinsi Kalimantan Selatan

▶ Hasil pendaftaran Sensus Ekonomi 2016 (SE2016) tercatat sebanyak 472,13 ribu usaha/perusahaan non pertanian di Kalimantan Selatan

- Hasil pendaftaran Sensus Ekonomi 2016 (SE2016) tercatat sebanyak 472,13 ribu usaha/perusahaan non pertanian yang dikelompokkan dalam 15 kategori lapangan usaha sesuai dengan Klasifikasi Baku Lapangan Usaha Indonesia (KBLI) 2015. Bila dibedakan menurut skala usaha, 466,22 ribu perusahaan (98,75 persen) berskala UMK dan 5,90 ribu perusahaan (1,25 persen) berskala UMB. Dibandingkan dengan Sensus Ekonomi 2006 (SE06) jumlah usaha/perusahaan meningkat 19,51 persen dari 395,06 ribu menjadi 472,13 ribu
- Hasil pendaftaran SE2016 menunjukkan bahwa jumlah usaha/perusahaan menurut lapangan usaha, didominasi oleh lapangan usaha perdagangan besar dan eceran sebanyak 228,5 ribu usaha/perusahaan atau 48,40 persen dari seluruh usaha/perusahaan yang ada di Kalimantan Selatan.
- Jumlah tenaga kerja menurut lapangan usaha, sejalan dengan jumlah usaha/perusahaan yaitu didominasi oleh lapangan usaha perdagangan besar dan eceran sebanyak 366,8 ribu tenaga kerja atau 36,39 persen dari tenaga kerja yang ada di Kalimantan Selatan.
- Sebaran jumlah usaha/perusahaan antar kawasan dan antar wilayah secara umum menunjukkan bahwa sebanyak 89,7 ribu usaha/perusahaan berada di Kota Banjarmasin atau 19,01 persen terhadap jumlah usaha/perusahaan di Kalimantan Selatan.

A. Pendahuluan

Dalam rangka Sensus Ekonomi 2016 (SE2016), pada bulan Mei – Juni 2016 telah dilakukan kegiatan pendaftaran usaha/perusahaan seluruh lapangan usaha, tidak termasuk lapangan usaha pertanian. Pendaftaran usaha/perusahaan tersebut menggunakan 2 (dua) macam kuesioner, yaitu daftar SE2016-L1 dan SE2016-L2. Daftar SE2016-L1 digunakan untuk mendaftarkan seluruh usaha/perusahaan rumahtangga, lokasi permanen dan lokasi tidak permanen yaitu usaha/perusahaan yang berada di luar bangunan atau di dalam bangunan tetapi bukan bangunan tempat usaha (seperti, pedagang di area Mall, di koridor pertokoan/fasilitas umum). Daftar SE2016-L2 digunakan untuk mendata seluruh usaha/perusahaan secara lengkap. Secara umum dari hasil pendaftaran SE2016 diperoleh database UMK di wilayah perkotaan dan UMB di seluruh wilayah Kalimantan Selatan menurut kategori lapangan usaha, skala usaha dan wilayah.

Hasil pendaftaran SE2016 tercatat sebanyak 472,13 ribu usaha/perusahaan yang dikelompokkan dalam 15 kategori lapangan usaha sesuai dengan Klasifikasi Baku Lapangan Usaha Indonesia (KBLI) 2015. Bila dibedakan menurut skala usaha, 466,22 ribu perusahaan (98,75 persen) berskala UMK dan 5,90 ribu perusahaan (1,25 persen) berskala UMB. Dibandingkan dengan Sensus Ekonomi 2006 (SE06) jumlah usaha/perusahaan meningkat 19,51 persen dari 395,06 ribu menjadi 472,13 ribu.

B. Hasil Pendaftaran Usaha/Perusahaan

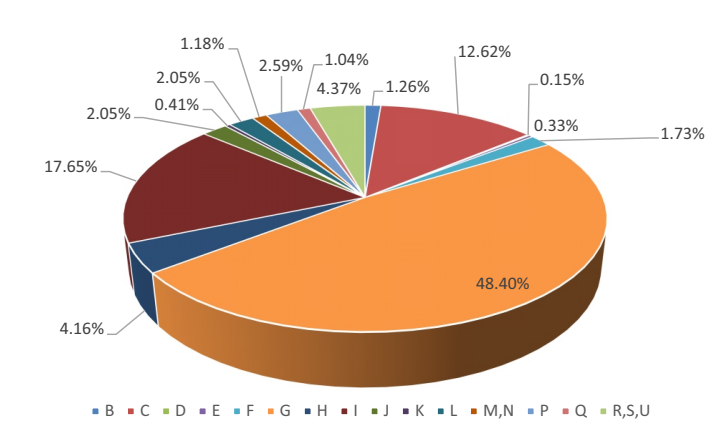
1. Jumlah Usaha/Perusahaan menurut Kategori Lapangan Usaha, Kabupaten/Kota, dan Skala Usaha

Tabel 1
Jumlah Usaha/Perusahaan menurut Kategori Lapangan Usaha dan Skala Usaha Tahun 2016

Lapangan Usaha	Skala Usaha		Jumlah Usaha	Distribusi
	UMK	UMB		
B. Pertambangan dan Penggalian	5.797	172	5.969	1,26
C. Industri Pengolahan	59.420	172	59.592	12,62
D. Pengadaan Listrik, Gas, Uap/Air Panas dan Udara Dingin	650	56	706	0,15
E. Pengelolaan Air, Pengelolaan Air Limbah, Pengelolaan dan Daur Ulang Sampah, dan Aktivitas Remediasi	1.494	69	1.563	0,33
F. Konstruksi	7.659	495	8.154	1,73
G. Perdagangan Besar Dan Eceran; Reparasi Dan Perawatan Mobil Dan Sepeda Motor	226.175	2.340	228.515	48,40
H. Pengangkutan dan pergudangan	19.111	520	19.631	4,16
I. Penyediaan Akomodasi Dan Penyediaan Makan Minum	83.119	208	83.327	17,65
J. Informasi Dan Komunikasi	9.498	177	9.675	2,05
K. Aktivitas Keuangan Dan Asuransi	1.130	814	1.944	0,41
L. Real Estat	9.540	155	9.695	2,05
M,N. Jasa Perusahaan	5.139	416	5.555	1,18
P. Pendidikan	12.057	174	12.231	2,59
Q. Aktivitas Kesehatan Manusia Dan Aktivitas Sosial	4.864	52	4.916	1,04
R,S,U. Jasa Lainnya	20.569	83	20.652	4,37
Jumlah	466.222	5.903	472.125	100

Hasil pendaftaran SE2016 menunjukkan bahwa distribusi usaha/perusahaan menurut lapangan usaha, didominasi oleh lapangan usaha perdagangan besar dan eceran sebanyak 228,52 ribu usaha/perusahaan atau 48,40 persen dari seluruh usaha/perusahaan yang ada di Kalimantan Selatan. Kemudian diikuti oleh lapangan usaha penyediaan akomodasi dan penyediaan makan minum sebesar 17,65 persen, industri pengolahan sebesar 12,62 persen, dan selebihnya 21,33 persen merupakan lapangan usaha lainnya. Perbandingan data yang rinci dapat dilihat pada Tabel 1 dan Gambar 1.

Gambar 1
Persentase Usaha/Perusahaan menurut Kategori Lapangan Usaha Tahun 2016

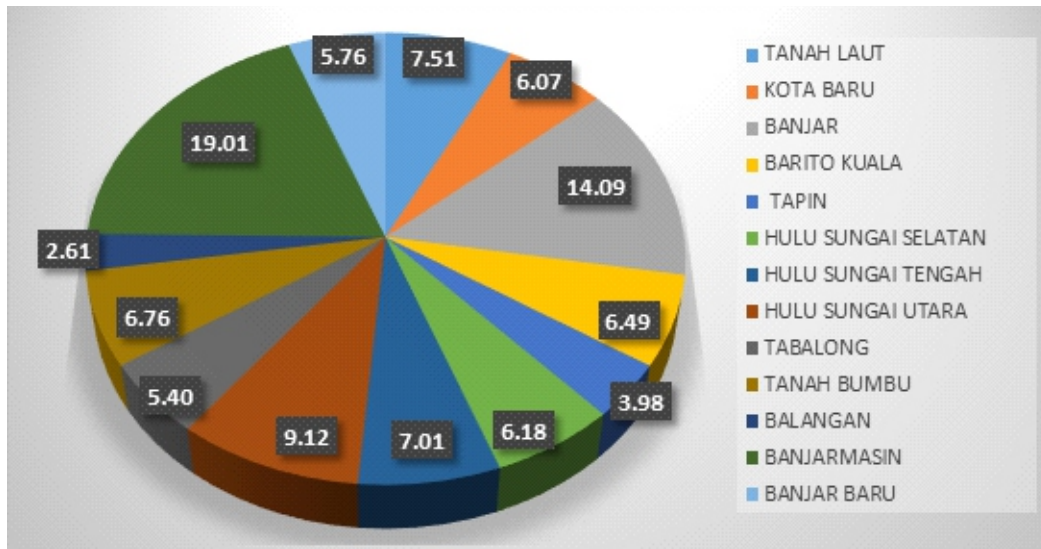


Sebaran usaha/perusahaan antar wilayah menunjukkan bahwa Kota Banjarmasin merupakan wilayah yang paling banyak usaha/perusahaan yaitu sebesar 89,75 ribu usaha/perusahaan atau 19,01 persen terhadap seluruh usaha/perusahaan di Kalimantan Selatan. Kemudian diikuti oleh Kabupaten Banjar sebanyak 66,54 ribu usaha atau 14,09 persen. Selebihnya menyebar di wilayah Kabupaten/Kota lainnya. Perbandingan data yang rinci dapat dilihat pada Tabel 2 dan Gambar 2.

Tabel 2
Jumlah Usaha/Perusahaan menurut Skala Usaha dan Kabupaten/Kota Tahun 2016

Kabupaten/Kota	Skala Usaha		Jumlah Usaha	Distribusi
	UMK	UMB		
[01] TANAH LAUT	35.232	248	35.480	7,51
[02] KOTA BARU	28.427	225	28.652	6,07
[03] BANJAR	65.758	786	66.544	14,09
[04] BARITO KUALA	30.419	218	30.637	6,49
[05] TAPIN	18.619	159	18.778	3,98
[06] HULU SUNGAI SELATAN	28.973	210	29.183	6,18
[07] HULU SUNGAI TENGAH	32.901	204	33.105	7,01
[08] HULU SUNGAI UTARA	42.955	122	43.077	9,12
[09] TABALONG	25.182	305	25.487	5,40
[10] TANAH BUMBU	31.504	401	31.905	6,76
[11] BALANGAN	12.227	83	12.310	2,61
[71] BANJARMASIN	87.666	2.085	89.751	19,01
[72] BANJAR BARU	26.359	857	27.216	5,76
KALIMANTAN SELATAN	466.222	5.903	472.125	100,00

Gambar 2
Persentase Usaha/Perusahaan menurut Kabupaten/Kota Tahun 2016



2. Distribusi Tenaga Kerja menurut Kategori Lapangan Usaha, Kabupaten/Kota, dan Skala Usaha

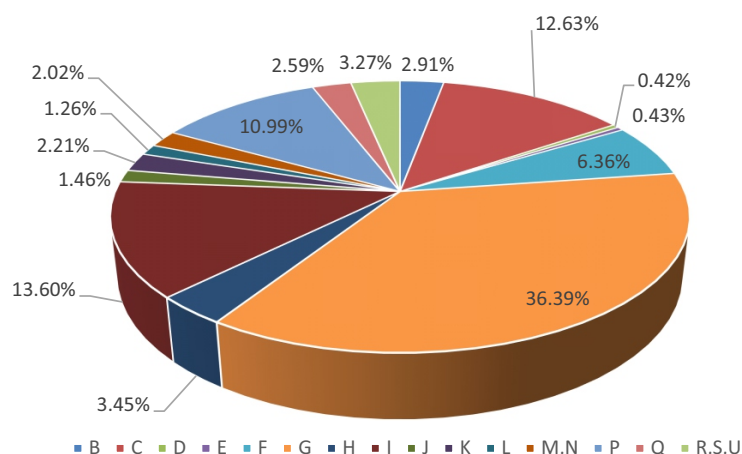
Tabel 3
Jumlah Tenaga Kerja menurut Kategori Lapangan Usaha dan Skala Usaha Tahun 2016

Lapangan Usaha	Skala Usaha		Jumlah Usaha	Distribusi
	UMK	UMB		
B. Pertambangan dan Penggalian	11.193	18.155	29.348	2,91
C. Industri Pengolahan	102.806	24.438	127.244	12,63
D. Pengadaan Listrik, Gas, Uap/Air Panas dan Udara Dingin	1.013	3.219	4.232	0,42
E. Pengelolaan Air, Pengelolaan Air Limbah, Pengelolaan dan Daur Ulang Sampah, dan Aktivitas Remediasi	2.634	1.650	4.284	0,43
F. Konstruksi	48.177	15.887	64.064	6,36
G. Perdagangan Besar Dan Eceran; Reparasi Dan Perawatan Mobil Dan Sepeda Motor	334.465	32.338	366.803	36,39
H. Pengangkutan dan pergudangan	23.898	10.915	34.813	3,45
I. Penyediaan Akomodasi Dan Penyediaan Makan Minum	129.880	7.228	137.108	13,60
J. Informasi Dan Komunikasi	12.211	2.483	14.694	1,46
K. Aktivitas Keuangan Dan Asuransi	5.679	16.603	22.282	2,21
L. Real Estat	10.868	1.860	12.728	1,26
M,N. Jasa Perusahaan	11.096	9.274	20.370	2,02
P. Pendidikan	101.934	8.858	110.792	10,99
Q. Aktivitas Kesehatan Manusia Dan Aktivitas Sosial	16.270	9.834	26.104	2,59
R,S,U. Jasa Lainnya	31.474	1.507	32.981	3,27
Jumlah	843.598	164.249	1.007.847	100

Hasil pendaftaran SE2016 menunjukkan bahwa distribusi tenaga kerja menurut kategori lapangan usaha, sejalan dengan jumlah usaha/perusahaan yaitu didominasi oleh lapangan usaha perdagangan besar dan eceran sebanyak 366,80 ribu orang atau 36,39 persen dari tenaga kerja yang ada di Kalimantan Selatan.

Kemudian diikuti oleh lapangan usaha penyediaan akomodasi dan penyediaan makan minum sebesar 13,60 persen ,industri pengolahan sebesar 12,63 persen, dan selebihnya sebesar 37,38 persen merupakan lapangan usaha lainnya. Perbandingan data yang rinci dapat dilihat pada Tabel 3 dan Gambar 3.

Gambar 3
Persentase Tenaga Kerja menurut Kategori Lapangan Usaha Tahun 2016

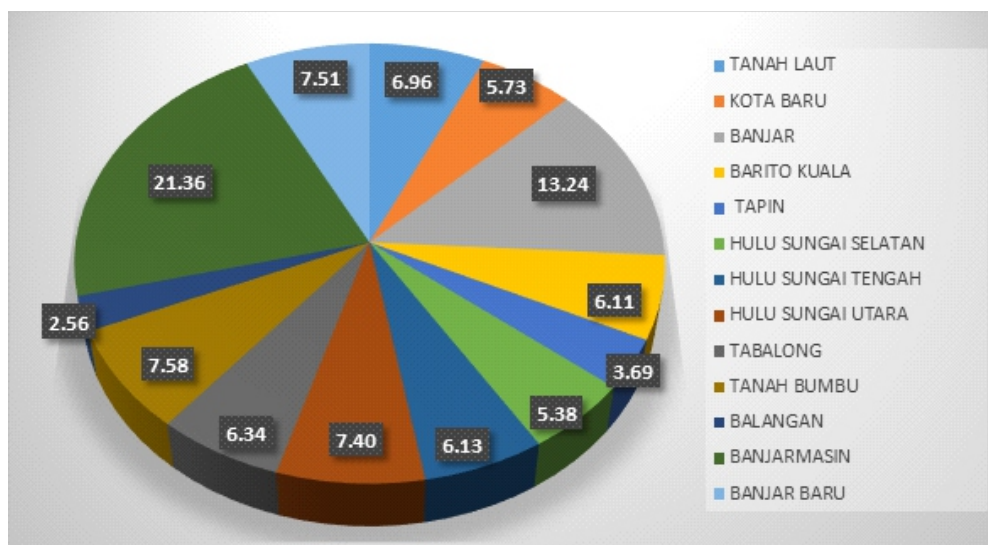


Sebaran tenaga kerja antar wilayah menunjukkan bahwa Kota Banjarmasin merupakan wilayah yang paling banyak tenaga kerjanya yaitu sebesar 215,25 ribu orang atau 21,36 persen terhadap seluruh tenaga kerja di Kalimantan Selatan. Kemudian diikuti oleh Kabupaten Banjar sebanyak 133,45 ribu atau 13,24 persen. Selebihnya menyebar di wilayah Kabupaten/Kota lainnya. Perbandingan data yang rinci dapat dilihat pada Tabel 4 dan Gambar 4.

Tabel 4
Jumlah Tenaga Kerja menurut Skala Usaha dan Kabupaten/Kota Tahun 2016

Kabupaten/Kota	Skala Usaha		Jumlah Usaha	Distribusi
	UMK	UMB		
[01] TANAH LAUT	62.906	7.275	70.181	6,96
[02] KOTA BARU	49.881	7.851	57.732	5,73
[03] BANJAR	116.376	17.077	133.453	13,24
[04] BARITO KUALA	54.918	6.659	61.577	6,11
[05] TAPIN	33.393	3.765	37.158	3,69
[06] HULU SUNGAI SELATAN	49.711	4.529	54.240	5,38
[07] HULU SUNGAI TENGAH	57.852	3.935	61.787	6,13
[08] HULU SUNGAI UTARA	72.028	2.597	74.625	7,40
[09] TABALONG	45.739	18.173	63.912	6,34
[10] TANAH BUMBU	63.684	12.742	76.426	7,58
[11] BALANGAN	24.232	1.562	25.794	2,56
[71] BANJARMASIN	160.186	55.059	215.245	21,36
[72] BANJAR BARU	52.692	23.025	75.717	7,51
KALIMANTAN SELATAN	843.598	164.249	1.007.847	100,00

Gambar 4
Persentase Tenaga Kerja menurut Kabupaten/Kota Tahun 2016



3. Jumlah Usaha/Perusahaan menurut Kategori Lapangan Usaha dan Kabupaten/Kota

Sebaran jumlah usaha/perusahaan antar wilayah menunjukkan bahwa sebanyak 89,75 ribu usaha/perusahaan berada di Kota Banjarmasin atau 19,01 persen terhadap seluruh jumlah usaha/perusahaan di Kalimantan Selatan. Pada table 5 terlihat bahwa hampir semua kategori lapangan usaha didominasi di Kota Banjarmasin. Untuk lapangan usaha Konstruksi jumlah usaha/perusahaan di Kota Banjarmasin mencapai 2,3 ribu usaha/perusahaan (28,42 persen), dan disusul Kabupaten Banjar 15,93 persen.

Pada lapangan usaha Perdagangan Besar dan Eceran; Reparasi dan Perawatan Mobil dan Sepeda Motor, jumlah usaha/perusahaan di Kota Banjarmasin mencapai 40,71 ribu (17,82 persen), dan disusul Kabupaten Banjar 13,42 persen. Untuk lapangan usaha Pengangkutan dan Pergudangan, jumlah usaha/perusahaan di Kota Banjarmasin mencapai 5,8 ribu (29,32 persen), dan disusul Kabupaten Banjar sebesar 14,25 persen. Untuk lapangan usaha Penyediaan akomodasi dan Penyediaan Makan Minum, jumlah usaha/perusahaan di Kota Banjarmasin mencapai 17,6 ribu (21,13 persen), dan disusul Kabupaten Banjar sebesar 12,57 persen. Untuk lapangan usaha Real Estate, jumlah usaha/perusahaan di Kota Banjarmasin mencapai 3,1 ribu (31,95 persen), dan disusul Kabupaten Banjar 13,98 persen. Perbandingan data yang rinci dapat dilihat pada Tabel 5 dan Gambar 5.

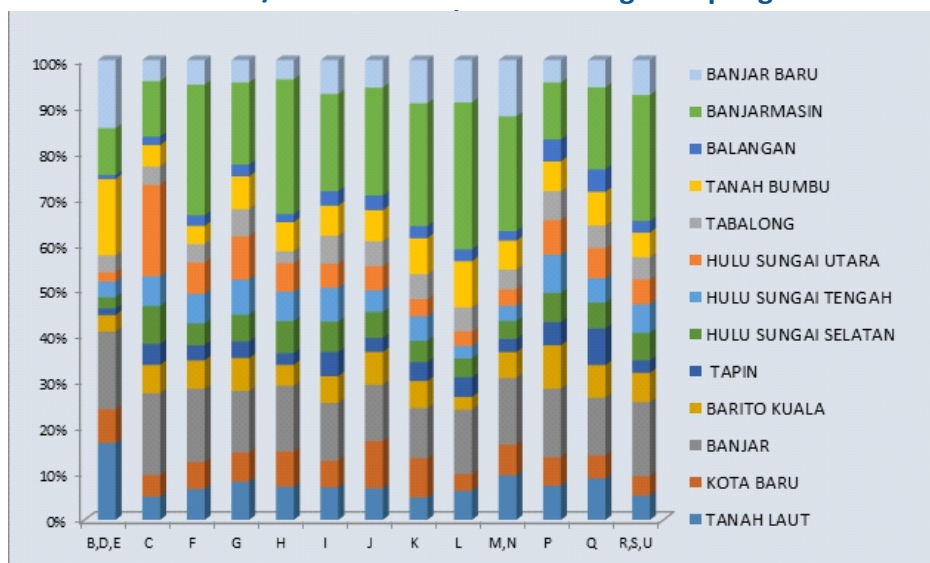
Tabel 5
Jumlah Usaha/Perusahaan Menurut Lapangan Usaha dan Wilayah Tahun 2016

Lapangan Usaha	Tanah Laut	Kotabaru	Banjar	Barito Kuala	Tapin	Hulu Sungai Selatan	Hulu Sungai Tengah
B,D,E. Pertambangan, Energi, Pengelolaan Air dan Limbah	1.376	604	1.394	294	119	202	282
C. Industri Pengolahan	3.029	2.821	10.579	3.671	2.690	4.924	3.872
F. Konstruksi	546	483	1.299	500	270	386	525
G. Perdagangan Besar Dan Eceran; Reparasi Dan Perawatan Mobil Dan Sepeda Motor	18.875	14.609	30.669	16.262	8.271	13.269	17.454
H. Pengangkutan dan pergudangan	1.417	1.510	2.797	893	506	1.366	1.258
I. Penyediaan Akomodasi Dan Penyediaan Makan Minum	5.886	4.857	10.478	4.824	4.395	5.495	6.151
J. Informasi Dan Komunikasi	662	999	1.183	689	294	549	455
K. Aktivitas Keuangan Dan Asuransi	95	166	212	114	80	90	104
L. Real Estat	610	357	1.355	271	414	399	261
M,N. Jasa Perusahaan	539	370	806	311	159	219	182
P. Pendidikan	908	757	1.829	1.149	620	774	1.014
Q. Aktivitas Kesehatan Manusia Dan Aktivitas Sosial	442	247	618	348	393	276	259
R,S,U. Jasa Lainnya	1.095	872	3.325	1.311	567	1.234	1.288
Jumlah	35.48	28.65	66.544	30.637	18.778	29.183	33.105

Lanjutan Tabel 5

Lapangan Usaha	Hulu Sungai Utara	Tabalong	Tanah Bumbu	Balangan	Banjarmasin	Banjarbaru
B,D,E. Pertambangan, Energi, Pengelolaan Air dan Limbah	166	302	1.369	72	838	1.220
C. Industri Pengolahan	11.834	2.380	2.785	1.091	7.194	2.722
F. Konstruksi	551	333	320	188	2.317	436
G. Perdagangan Besar Dan Eceran; Reparasi Dan Perawatan Mobil Dan Sepeda Motor	21.538	13.489	16.367	5.895	40.714	11.103
H. Pengangkutan dan pergudangan	1.206	515	1.242	346	5.755	820
I. Penyediaan Akomodasi Dan Penyediaan Makan Minum	4.342	5.081	5.439	2.640	17.607	6.132
J. Informasi Dan Komunikasi	507	527	654	308	2.271	577
K. Aktivitas Keuangan Dan Asuransi	72	106	152	51	520	182
L. Real Estat	306	508	972	252	3.098	892
M,N. Jasa Perusahaan	199	239	350	115	1.386	680
P. Pendidikan	923	767	794	585	1.516	595
Q. Aktivitas Kesehatan Manusia Dan Aktivitas Sosial	323	241	361	239	878	291
R,S,U. Jasa Lainnya	1.110	999	1.100	528	5.657	1.566
Jumlah	43.077	25.487	31.905	12.310	89.751	27.216

Gambar 5
Persentase Usaha/Perusahaan menurut kategori Lapangan Usaha



C. Kegiatan Lanjutan SE2016

SE2016 merupakan kegiatan yang berskala besar sehingga pelaksanaannya dilakukan secara bertahap. Kegiatan pendaftaran usaha/perusahaan yang dilakukan pada tahun 2016 merupakan tahap awal dari SE2016. Berdasarkan hasil pendaftaran tersebut diperoleh kerangka sampel usaha/perusahaan berskala mikro dan kecil, serta direktori usaha/ perusahaan berskala menengah dan besar.

Pada tahun 2017 akan dilaksanakan kegiatan SE2016 lanjutan, berupa pendataan rinci terhadap UMK dan UMB. Pencacahan terhadap UMK akan dilakukan secara sampel, sedangkan untuk UMB dilakukan secara lengkap kecuali kategori G (Perdagangan Besar dan Eceran; Reparasi dan Perawatan Mobil dan Sepeda Motor) sesuai dengan direktori usaha/perusahaan berskala menengah dan besar. Pencacahan ini dilakukan untuk memperoleh informasi yang lebih rinci mengenai struktur ketenagakerjaan, struktur permodalan, struktur biaya dan produksi, prospek usaha dan lainnya.

Diterbitkan oleh:



**Badan Pusat Statistik
 Provinsi Kalimantan Selatan**
 Jl. Soekarno-Hatta No. 7, Banjarbaru
 Kalimantan Selatan-Indonesia



**Bidang Distribusi BPS Provinsi
 Kalimantan Selatan**
 Telepon: 0511-6749001
 E-mail: bps6300@bps.go.id
 Website : www.kalsel.bps.go.id



Konten Berita Resmi Statistik dilindungi oleh Undang-Undang, hak cipta melekat pada Badan Pusat Statistik. Dilarang mengumumkan, mendistribusikan, mengomunikasikan, dan/atau menggandakan sebagian atau seluruh isi tulisan ini untuk tujuan komersial tanpa izin tertulis dari Badan Pusat Statistik.