



BERITA RESMI STATISTIK



Hasil Pendaftaran (*Listing*) Usaha/Perusahaan Sensus Ekonomi 2016 Provinsi Kalimantan Utara

Hasil pendaftaran Sensus Ekonomi 2016 (SE2016) di Provinsi Kalimantan Utara tercatat sebanyak 54.493 usaha/perusahaan non pertanian

- Hasil Pendaftaran Sensus Ekonomi 2016 (SE2016) mencatat bahwa di Kalimantan Utara terdapat 54.493 usaha/perusahaan non pertanian, yang dikelompokkan dalam 15 kategori lapangan usaha sesuai dengan Klasifikasi Baku Lapangan Usaha Indonesia (KBLI) 2015. Bila dibedakan menurut skala usaha 53.145 usaha/perusahaan (97,53 persen) berskala Usaha Mikro Kecil (UMK) dan 1.348 usaha/perusahaan (2,47 persen) berskala Usaha Menengah Besar (UMB).
- Hasil pendaftaran SE2016 menunjukkan bahwa jumlah usaha/perusahaan menurut lapangan usaha, didominasi oleh lapangan usaha perdagangan besar-eceran dan reparasi mobil-motor sebanyak 25.760 usaha/perusahaan atau 47,27 persen dari seluruh usaha/perusahaan yang ada di Kalimantan Utara.
- Jumlah tenaga kerja menurut lapangan usaha, sejalan dengan jumlah usaha/perusahaan, didominasi oleh lapangan usaha Perdagangan Besar Dan Eceran; Reparasi Dan Perawatan Mobil Dan Sepeda Motor sebanyak 45.280 tenaga kerja atau 30,25 persen dari tenaga kerja yang ada di Kalimantan Utara.
- Sebaran jumlah usaha/perusahaan menurut kabupaten/kota secara umum menunjukkan bahwa sebanyak 20.549 usaha/perusahaan berada di Kota Taranan atau 37,71 persen terhadap jumlah usaha/perusahaan di Kalimantan Utara.

1. Pendahuluan

Dalam rangka Sensus Ekonomi 2016 (SE2016), pada bulan Mei-Juni 2016 telah dilakukan kegiatan pendaftaran usaha/perusahaan pada seluruh lapangan usaha, tidak termasuk lapangan usaha pertanian. Pendaftaran usaha/perusahaan tersebut menggunakan 2 (dua) macam kuesioner, yaitu daftar SE2016-L1 dan SE2016-L2. Daftar SE2016-L1 digunakan untuk mendaftarkan bangunan dan unit usaha/perusahaan, baik yang berada di luar lokasi bangunan tempat tinggal/rumah (bangunan tetap ataupun tidak tetap) maupun didalam lokasi bangunan tempat tinggal/rumah. Daftar SE2016-L2 digunakan untuk mendata seluruh usaha/perusahaan secara lengkap. Secara umum dari hasil pendaftaran SE2016 diperoleh database UMK di wilayah perkotaan serta database UMB di seluruh wilayah Kalimantan Timur menurut kategori lapangan usaha dan wilayah.

Hasil pendaftaran Sensus Ekonomi 2016 (SE2016) mencatat bahwa di Kalimantan Utara terdapat 54.493 usaha/perusahaan non pertanian, yang dikelompokkan dalam 15 kategori lapangan usaha sesuai dengan Klasifikasi Baku Lapangan Usaha Indonesia (KBLI) 2015. Bila dibedakan menurut skala usaha 53.145 usaha/perusahaan (97,53 persen) berskala Usaha Mikro Kecil (UMK) dan 1.348 usaha/perusahaan (2,47 persen) berskala Usaha Menengah Besar (UMB).

2. Hasil Pendaftaran Usaha/Perusahaan

2.1. Jumlah Usaha/Perusahaan menurut Kategori Lapangan Usaha, Kabupaten/Kota, dan Skala Usaha

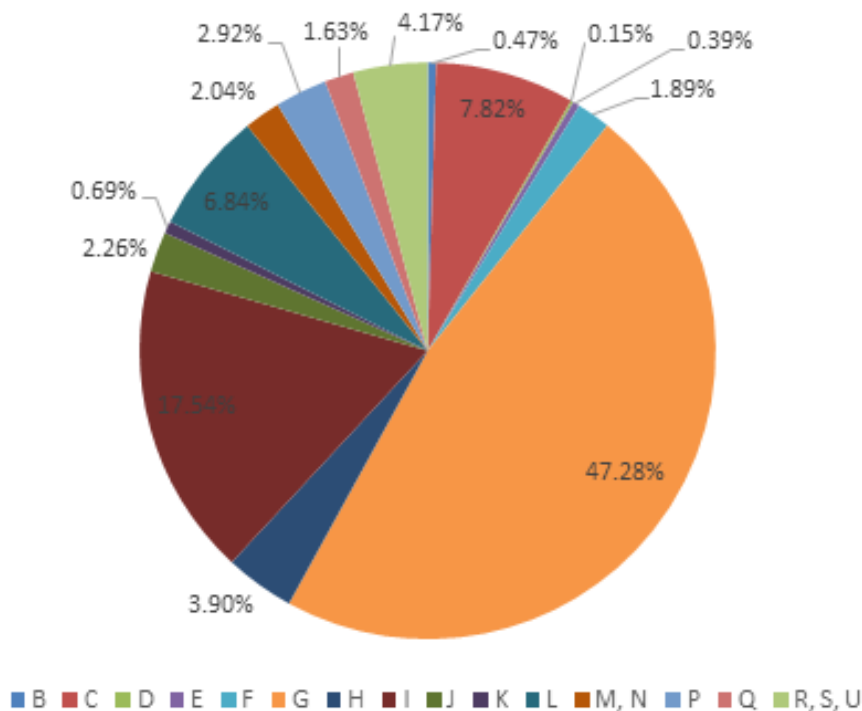
Tabel 1
Jumlah Usaha/Perusahaan menurut Kategori Lapangan Usaha dan Skala Usaha Tahun 2016

Lapangan Usaha	Skala Usaha				Total	
	UMK		UMB		Jumlah	Distribusi (%)
(1)	Jumlah	Distribusi (%)	Jumlah	Distribusi (%)	(6)	(7)
B. Pertambangan dan penggalian	200	0,38	55	4,08	255	0,47
C. Industri Pengolahan	4.220	7,94	44	3,26	4.264	7,82
D. Pengadaan Listrik, Gas, Uap/Air Panas dan Udara Dingin	50	0,09	30	2,23	80	0,15
E. Pengelolaan Air, Pengelolaan Air Limbah, Pengelolaan dan Daur Ulang Sampah, dan Aktivitas Remediasi	195	0,37	20	1,48	215	0,39
F. Konstruksi	786	1,48	244	18,10	1.030	1,89
G. Perdagangan Besar Dan Eceran; Reparasi Dan Perawatan Mobil Dan Sepeda Motor	25.421	47,83	339	25,15	25.760	47,27
H. Pengangkutan dan pergudangan	1.999	3,76	128	9,50	2.127	3,90
I. Penyediaan Akomodasi Dan Penyediaan Makan Minum	9.537	17,95	23	1,71	9.560	17,54
J. Informasi Dan Komunikasi	1.178	2,22	56	4,15	1.234	2,26
K. Aktivitas Keuangan Dan Asuransi	191	0,36	187	13,87	378	0,69
L. Real Estat	3.720	7,00	10	0,74	3.730	6,84
M, N. Jasa Perusahaan	959	1,80	155	11,50	1.114	2,04
P. Pendidikan	1.550	2,92	39	2,89	1.589	2,92
Q. Aktivitas Kesehatan Manusia Dan Aktivitas Sosial	878	1,65	9	0,67	887	1,63
R, S, U. Jasa Lainnya	2.261	4,25	9	0,67	2.270	4,17
Jumlah	53.145	100,00	1.348	100,00	54.493	100,00

Hasil pendaftaran SE2016 menunjukkan bahwa distribusi usaha/perusahaan menurut lapangan usaha didominasi oleh lapangan usaha Perdagangan Besar Dan Eceran; Reparasi Dan Perawatan Mobil Dan Sepeda Motor sebanyak 25.760 usaha/perusahaan atau 47,27 persen dari seluruh usaha/perusahaan non pertanian yang ada di Kalimantan Utara. Kemudian diikuti oleh lapangan usaha penyediaan akomodasi dan makan minum sebesar 17,54 persen, lapangan usaha industri pengolahan 7,82 persen dan selebihnya 27,36 persen merupakan lapangan usaha non pertanian lainnya.

Diamati menurut skala usaha, jumlah UMK terbanyak juga terdapat pada lapangan usaha Perdagangan Besar Dan Eceran; Reparasi Dan Perawatan Mobil Dan Sepeda Motor (47,83 persen), lapangan usaha penyediaan akomodasi dan makan minum (17,95 persen) dan lapangan usaha industri pengolahan (7,94 persen). Sementara jumlah UMB terbanyak ada pada lapangan usaha Perdagangan Besar Dan Eceran; Reparasi Dan Perawatan Mobil Dan Sepeda Motor (25,15 persen), lapangan usaha konstruksi (18,10 persen) serta lapangan usaha aktivitas keuangan dan asuransi (13,87 persen).

Gambar 1
Persentase Usaha/Perusahaan menurut Kategori Lapangan Usaha Tahun 2016

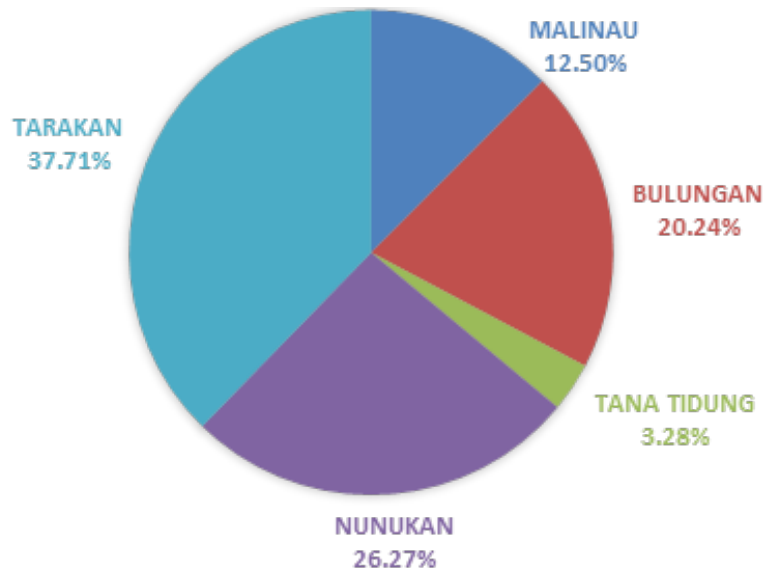


Dilihat menurut Kabupaten/Kota, jumlah usaha/perusahaan terbanyak terdapat di Kota Tarakan, dengan persentase mencapai 37,71 persen dari seluruh perusahaan non pertanian yang ada di Kalimantan Utara. Disusul kemudian oleh Kabupaten Nunukan sebesar 26,27 persen, Kabupaten Bulungan sebesar 20,24 persen, dan Kabupaten Malinau 12,50 persen. Sementara jumlah usaha/perusahaan paling sedikit berada di Kabupaten Tana Tidung, dengan persentase hanya 3,28 persen.

Tabel 2
Jumlah Usaha/Perusahaan menurut Skala Usaha dan Kabupaten/Kota Tahun 2016

Kabupaten/Kota	Skala Usaha				Total	
	UMK		UMB		Jumlah	Distribusi (%)
	Jumlah	Distribusi (%)	Jumlah	Distribusi (%)		
(1)	(2)	(3)	(4)	(5)	(6)	(7)
MALINAU	6.676	12,56	138	10,24	6.814	12,50
BULUNGAN	10.813	20,35	218	16,17	11.031	20,24
TANA TIDUNG	1.757	3,31	28	2,08	1.785	3,28
NUNUKAN	13.996	26,34	318	23,59	14.314	26,27
TARAKAN	19.903	37,45	646	47,92	20.549	37,71
Jumlah	53.145	100,00	1.348	100,00	54.493	100,00

Gambar 2
Persentase Usaha/Perusahaan menurut Kabupaten/Kota Tahun 2016



Bila diamati sebaran usaha menurut skala usaha dan kabupaten/kota, terlihat bahwa usaha UMK juga terkonsentrasi di Kota Tarakan (37,45 persen), Kabupaten Nunukan (26,34 persen) dan Kabupaten Bulungan (20,35 persen). Sejalan dengan UMK, UMB juga terkonsentrasi di Kota Tarakan (47,92 persen), Kabupaten Nunukan (23,59 persen) dan Kabupaten Bulungan (16,17 persen). Adapun UMK dan UMB paling sedikit terdapat di Kabupaten Tana Tidung (3,31 persen dan 2,08 persen).

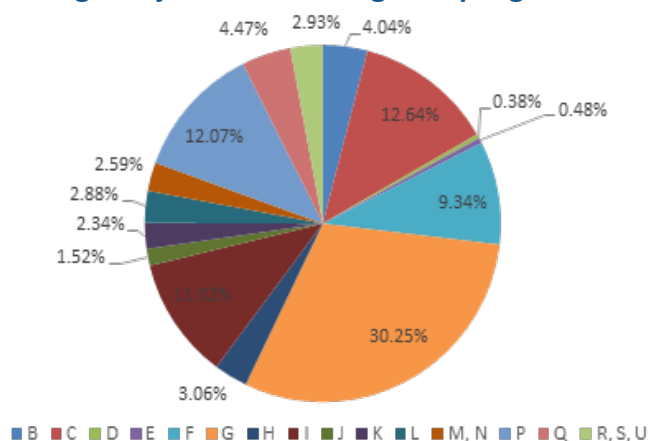
2.2. Distribusi Tenaga Kerja menurut Kategori Lapangan Usaha, Kabupaten/Kota, dan Skala Usaha

Tabel 3
Jumlah Tenaga Kerja menurut Kategori Lapangan Usaha dan Skala Usaha Tahun 2016

Lapangan Usaha	Skala Usaha				Total	
	UMK		UMB		Jumlah	Distribusi (%)
	Jumlah	Distribusi (%)	Jumlah	Distribusi (%)		
(1)	(2)	(3)	(4)	(5)	(6)	(7)
B. Pertambangan dan penggalian	467	0.42	5.580	14.78	6.047	4,04
C. Industri Pengolahan	8.837	7.90	10.076	26.69	18.913	12,64
D. Pengadaan Listrik, Gas, Uap/Air Panas dan Udara Dingin	81	0.07	492	1.30	573	0,38
E. Pengelolaan Air, Pengelolaan Air Limbah, Pengelolaan dan Daur Ulang Sampah, dan Aktivitas Remediasi	338	0.30	377	1.00	715	0,48
F. Konstruksi	7.544	6.74	6.441	17.06	13.985	9,34
G. Perdagangan Besar Dan Eceran; Reparasi Dan Perawatan Mobil Dan Sepeda Motor	41.504	37.08	3.776	10.00	45.280	30,25
H. Pengangkutan dan pergudangan	2.973	2.66	1.602	4.24	4.575	3,06
I. Penyediaan Akomodasi Dan Penyediaan Makan Minum	15.917	14.22	583	1.54	16.500	11,02
J. Informasi Dan Komunikasi	1.591	1.42	687	1.82	2.278	1,52
K. Aktivitas Keuangan Dan Asuransi	993	0.89	2.502	6.63	3.495	2,34
L. Real Estat	4.186	3.74	130	0.34	4.316	2,88
M, N. Jasa Perusahaan	2.119	1.89	1.753	4.64	3.872	2,59
P. Pendidikan	16.487	14.73	1.576	4.17	18.063	12,07
Q. Aktivitas Kesehatan Manusia Dan Aktivitas Sosial	4.633	4.14	2.051	5.43	6.684	4,47
R, S, U. Jasa Lainnya	4.250	3.80	130	0.34	4.380	2,93
Jumlah	111.920	100.00	37.75	100.00	149.676	100,00

Hasil pendaftaran SE2016 menunjukkan bahwa distribusi tenaga kerja menurut lapangan usaha sejalan dengan jumlah usaha/perusahaan. Dalam arti, jumlah tenaga kerja didominasi oleh lapangan usaha Perdagangan Besar Dan Eceran; Reparasi Dan Perawatan Mobil Dan Sepeda Motor sebanyak 45.280 orang atau 30,25 persen dari seluruh tenaga kerja non pertanian yang ada di Kalimantan Utara. Disusul kemudian diikuti oleh lapangan usaha industri pengolahan 12,64 persen, lapangan usaha jasa pendidikan sebesar 12,07 persen, serta lapangan usaha penyediaan akomodasi dan penyediaan makan minum sebesar 11,02 persen, dan selebihnya 34,02 persen merupakan lapangan usaha non pertanian lainnya.

Gambar 3
Persentase Tenaga Kerja menurut Kategori Lapangan Usaha Tahun 2016



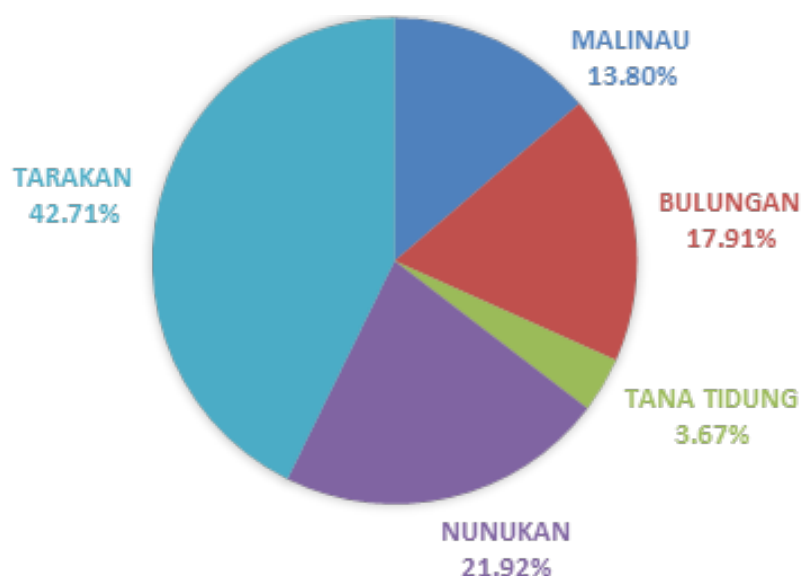
Diamati menurut skala usaha, jumlah tenaga kerja di UMK terbanyak juga terdapat pada lapangan usaha Perdagangan Besar Dan Eceran; Reparasi Dan Perawatan Mobil Dan Sepeda Motor (37,08 persen), lapangan usaha jasa pendidikan (14,73 persen) dan lapangan usaha penyediaan akomodasi dan penyediaan makan minum (14,22 persen). Sementara jumlah tenaga kerja pada skala UMB terbanyak ada pada lapangan usaha industri pengolahan (26,69 persen), lapangan usaha konstruksi (17,06 persen) serta lapangan usaha pertambangan dan penggalian (14,78 persen).

Tabel 4
Jumlah Tenaga Kerja menurut Skala Usaha dan Kabupaten/Kota Tahun 2016

Kabupaten/Kota	Skala Usaha				Total	
	UMK		UMB		Jumlah	Distribusi (%)
(1)	Jumlah	Distribusi (%)	Jumlah	Distribusi (%)	(6)	(7)
MALINAU	16.667	14,89	3.983	10,55	20.650	13,80
BULUNGAN	22.475	20,08	4.325	11,46	26.800	17,91
TANA TIDUNG	4.334	3,87	1.161	3,08	5.495	3,67
NUNUKAN	28.434	25,41	4.372	11,58	32.806	21,92
TARAKAN	40.010	35,75	23.915	63,34	63.925	42,71
Jumlah	111.920	100,00	37.756	100,00	149.676	100,00

Dilihat menurut Kabupaten/Kota, jumlah tenaga kerja terbanyak terdapat di Kota Tarakan, dengan persentase mencapai 42,71 persen dari seluruh jumlah tenaga kerja di sektor non pertanian yang ada di Kalimantan Utara. Disusul kemudian oleh Kabupaten Nunukan sebesar 21,92 persen, Kabupaten Bulungan sebesar 17,91 persen, dan Kabupaten Malinau 13,80 persen. Sementara jumlah tenaga kerja paling sedikit berada di Kabupaten Tana Tidung, dengan persentase hanya 3,67 persen.

Gambar 4
Persentase Tenaga Kerja menurut Kabupaten/Kota di Provinsi Kalimantan Utara, Tahun 2016



2.3. Jumlah Usaha/Perusahaan menurut Kategori Lapangan Usaha dan Kabupaten/Kota

Pada tabel 5. terlihat bahwa seluruh kategori lapangan usaha didominasi di Kota Tarakan. Untuk lapangan usaha Pertambangan, Energi, Pengelolaan Air dan Limbah, jumlah usaha/perusahaan di Kota Tarakan mencapai 282 usaha/perusahaan (51,27 persen) disusul Kabupaten Nunukan 23,27 persen, dan terakhir adalah Kabupaten Tana Tidung sebesar 2,55 persen.

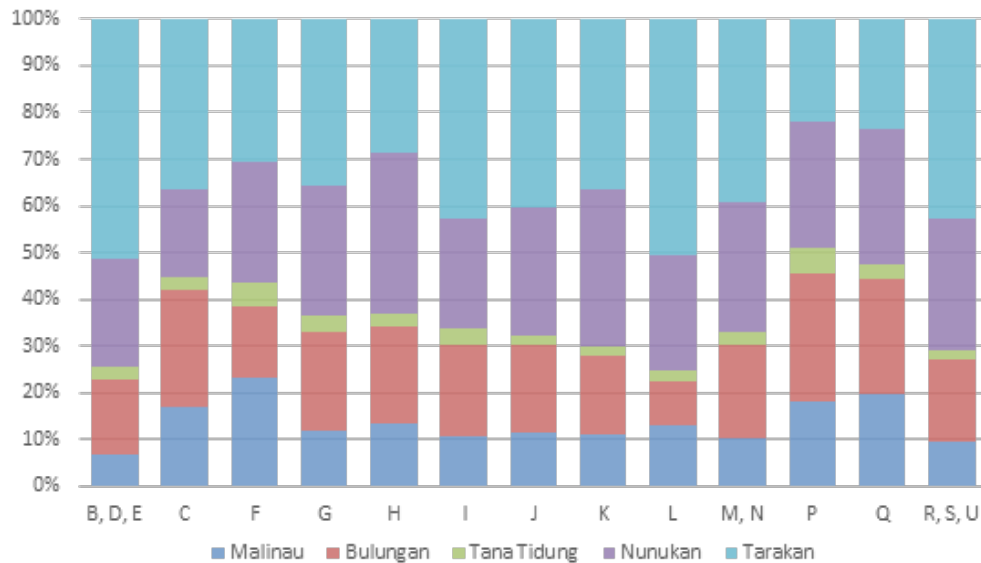
Pada lapangan usaha industri pengolahan jumlah usaha/perusahaan di Kota Tarakan mencapai 1.558 usaha/perusahaan (36,54 persen), disusul Kabupaten Bulungan sebesar 24,79 persen, dan yang terakhir adalah Kabupaten Tana Tidung sebesar 2,84 persen. Untuk lapangan usaha Perdagangan Besar dan Eceran; Reparasi dan Perawatan Mobil dan Sepeda Motor, jumlah usaha/perusahaan di Kota Tarakan mencapai 9.197 usaha/perusahaan (35,70 persen) disusul Kabupaten Nunukan 27,80 persen, dan terakhir adalah Kabupaten Tana Tidung sebesar 3,51 persen.

Untuk lapangan usaha Penyediaan Akomodasi dan Penyediaan Makan Minum, jumlah usaha/perusahaan di Kota Tarakan mencapai 4.093 usaha/perusahaan (42,81 persen) disusul Kabupaten Nunukan 23,27 persen, dan terakhir adalah Kabupaten Tana Tidung sebesar 3,50 persen. Pada lapangan usaha Real Estate jumlah usaha/perusahaan di Kota Tarakan mencapai 1.884 usaha/perusahaan (50,51 persen), disusul Kabupaten Nunukan sebesar 24,64 persen, dan yang terakhir adalah Kabupaten Tana Tidung sebesar 2,20 persen.

Tabel 5
Jumlah Usaha/Perusahaan menurut Lapangan Usaha dan Kabupaten/Kota Tahun 2016

Lapangan Usaha	Malinau	Bulungan	Tana Tidung	Nunukan	Tarakan	Kalimantan Utara
(1)	(2)	(3)	(4)	(5)	(6)	(7)
B, D, E. Pertambangan, Energi, Pengelolaan Air dan Limbah	37 (6,73)	89 (16,18)	14 (2,55)	128 (23,27)	282 (51,27)	550 (100,00)
C. Industri Pengolahan	731 (17,14)	1.057 (24,79)	121 (2,84)	797 (18,69)	1.558 (36,54)	4.264 (100,00)
F. Konstruksi	239 (23,20)	157 (15,24)	55 (5,34)	262 (25,44)	317 (30,78)	1.030 (100,00)
G. Perdagangan Besar Dan Eceran; Reparasi Dan Perawatan Mobil Dan Sepeda Motor	3.025 (11,74)	5.472 (21,24)	904 (3,51)	7.162 (27,80)	9.197 (35,70)	25.760 (100,00)
H. Pengangkutan dan pergudangan	283 (13,31)	446 (20,97)	54 (2,54)	734 (34,51)	610 (28,68)	2.127 (100,00)
I. Penyediaan Akomodasi Dan Penyediaan Makan Minum	1.030 (10,77)	1.877 (19,63)	335 (3,50)	2.225 (23,27)	4.093 (42,81)	9.560 (100,00)
J. Informasi Dan Komunikasi	143 (11,59)	231 (18,72)	23 (1,86)	337 (27,31)	500 (40,52)	1.234 (100,00)
K. Aktivitas Keuangan Dan Asuransi	42 (11,11)	64 (16,93)	7 (1,85)	127 (33,60)	138 (36,51)	378 (100,00)
L. Real Estat	491 (13,16)	354 (9,49)	82 (2,20)	919 (24,64)	1.884 (50,51)	3.730 (100,00)
M, N. Jasa Perusahaan	114 (10,23)	224 (20,11)	30 (2,69)	308 (27,65)	438 (39,32)	1.114 (100,00)
P. Pendidikan	287 (18,06)	437 (27,50)	88 (5,54)	426 (26,81)	351 (22,09)	1.589 (100,00)
Q. Aktivitas Kesehatan Manusia Dan Akti- tas Sosial	175 (19,73)	219 (24,69)	29 (3,27)	254 (28,64)	210 (23,68)	887 (100,00)
R, S, U. Jasa Lainnya	217 (9,56)	404 (17,80)	43 (1,89)	635 (27,97)	971 (42,78)	2.270 (100,00)
Jumlah	6.814	11.031	1.785	14.314	20.549	54.493

Gambar 5
Persentase Usaha/Perusahaan menurut Lapangan Usaha dan Kabupaten/Kota di Provinsi Kalimantan Utara, Tahun 2016



3. Kegiatan Lanjutan SE2016

SE2016 merupakan kegiatan yang berskala besar sehingga pelaksanaannya dilakukan secara bertahap. Kegiatan pendaftaran usaha/perusahaan yang dilakukan pada tahun 2016 merupakan tahap awal dari SE2016. Berdasarkan hasil pendaftaran tersebut diperoleh kerangka sampel usaha/perusahaan berskala mikro dan kecil, serta direktori usaha/perusahaan berskala menengah dan besar.

Pada tahun 2017 akan dilaksanakan kegiatan SE2016 lanjutan, berupa pendataan rinci terhadap UMK dan UMB. Pencacahan terhadap UMK akan dilakukan secara sampel, sedangkan untuk UMB dilakukan secara lengkap kecuali kategori G (Perdagangan Besar dan Eceran; Reparasi dan Perawatan Mobil dan Sepeda Motor) sesuai dengan direktori usaha/perusahaan berskala menengah dan besar. Pencacahan ini dilakukan untuk memperoleh informasi yang lebih rinci mengenai struktur ketenagakerjaan, struktur permodalan, struktur biaya dan produksi, prospek usaha dan lainnya.

Diterbitkan oleh:



**Badan Pusat Statistik
Provinsi Kalimantan Timur**
Jl. Kemakmuran No. 04
Samarinda-Kalimantan Timur-Indonesia
Telp (0541) 732793, 743372,
Faks (0541) 201121,



Mailbox : bps6400@bps.go.id
Website : kaltim.bps.go.id



Konten Berita Resmi Statistik dilindungi oleh Undang-Undang, hak cipta melekat pada Badan Pusat Statistik. Dilarang mengumumkan, mendistribusikan, mengomunikasikan, dan/atau menggandakan sebagian atau seluruh isi tulisan ini untuk tujuan komersial tanpa izin tertulis dari Badan Pusat Statistik Provinsi Kalimantan Timur.