

# BERITA RESMI STATISTIK



## Hasil Pendaftaran (*Listing*) Usaha/Perusahaan Sensus Ekonomi 2016

▶ Hasil pendaftaran Sensus Ekonomi 2016 (SE2016) di Provinsi Aceh tercatat sebanyak 432,8 ribu usaha/perusahaan non pertanian

- Hasil pendaftaran Sensus Ekonomi 2016 (SE2016) menunjukkan ada 432,8 ribu usaha/perusahaan non pertanian yang dikelompokkan dalam 13 kategori lapangan usaha sesuai dengan Klasifikasi Baku Lapangan Usaha Indonesia (KBLI) 2015. Jumlah itu meningkat 17,54 persen dibandingkan dengan hasil Sensus Ekonomi 2006 (SE06) yang berjumlah 368,2 ribu usaha/perusahaan. Bila dibedakan menurut skala usaha, 427,3 ribu usaha/perusahaan (98,74 persen) berskala Usaha Mikro Kecil (UMK) dan 5,5 ribu usaha/perusahaan (1,26 persen) berskala Usaha Menengah Besar (UMB).
- Jumlah usaha/perusahaan menurut lapangan usaha, didominasi oleh lapangan usaha Kategori G (Perdagangan Besar dan Eceran; Reparasi dan Perawatan Mobil dan Sepeda Motor) sebanyak 193,9 ribu usaha/perusahaan atau 44,82 persen dari seluruh usaha/perusahaan nonpertanian yang ada di Provinsi Aceh.
- Jumlah tenaga kerja menurut lapangan usaha, sejalan dengan jumlah usaha/perusahaan yaitu didominasi oleh lapangan usaha Kategori G (Perdagangan Besar dan Eceran; Reparasi dan Perawatan Mobil dan Sepeda Motor) sebanyak 300,9 ribu tenaga kerja atau 29,67 persen dari tenaga kerja nonpertanian yang ada di Provinsi Aceh.
- Sebaran jumlah usaha/perusahaan menurut kabupaten/kota secara umum menunjukkan bahwa sebanyak 50,4 ribu usaha/perusahaan berada di Kabupaten Aceh Utara atau 11,64 persen terhadap jumlah usaha/perusahaan di Provinsi Aceh.

## 1. Pendahuluan

Dalam rangka Sensus Ekonomi 2016 (SE2016), pada bulan Mei – Juni 2016 telah dilakukan kegiatan pendaftaran usaha/perusahaan seluruh lapangan usaha, tidak termasuk lapangan usaha pertanian. Pendaftaran usaha/perusahaan tersebut menggunakan 2 (dua) macam kuesioner, yaitu daftar SE2016-L1 dan SE2016-L2. Daftar SE2016-L1 digunakan untuk mendaftar seluruh usaha/perusahaan rumahtangga, lokasi permanen dan lokasi tidak permanen yaitu usaha/perusahaan yang berada di luar bangunan atau di dalam bangunan tetapi bukan bangunan tempat usaha (seperti, pedagang di area Mall, di koridor pertokoan/fasilitas umum). Daftar SE2016-L2 digunakan untuk mendata seluruh usaha/perusahaan secara lengkap. Secara umum dari hasil pendaftaran SE2016 diperoleh database UMK di wilayah perkotaan dan UMB diseluruh wilayah Indonesia menurut kategori lapangan usaha, skala usaha dan wilayah.

Hasil pendaftaran SE2016 di Provinsi Aceh tercatat sebanyak 432,8 ribu usaha/perusahaan yang dikelompokkan dalam 13 kategori lapangan usaha sesuai dengan Klasifikasi Baku Lapangan Usaha Indonesia (KBLI) 2015. Bila dibedakan menurut skala usaha, 427,3 ribu usaha/perusahaan (98,74 persen) berskala UMK dan 5,4 ribu usaha/perusahaan (1,26 persen) berskala UMB. Dibandingkan dengan Sensus Ekonomi 2006 (SE06) jumlah usaha/perusahaan meningkat 17,54 persen dari 368,2 ribu menjadi 432,8 ribu.

## 2. Hasil Pendaftaran Usaha/Perusahaan

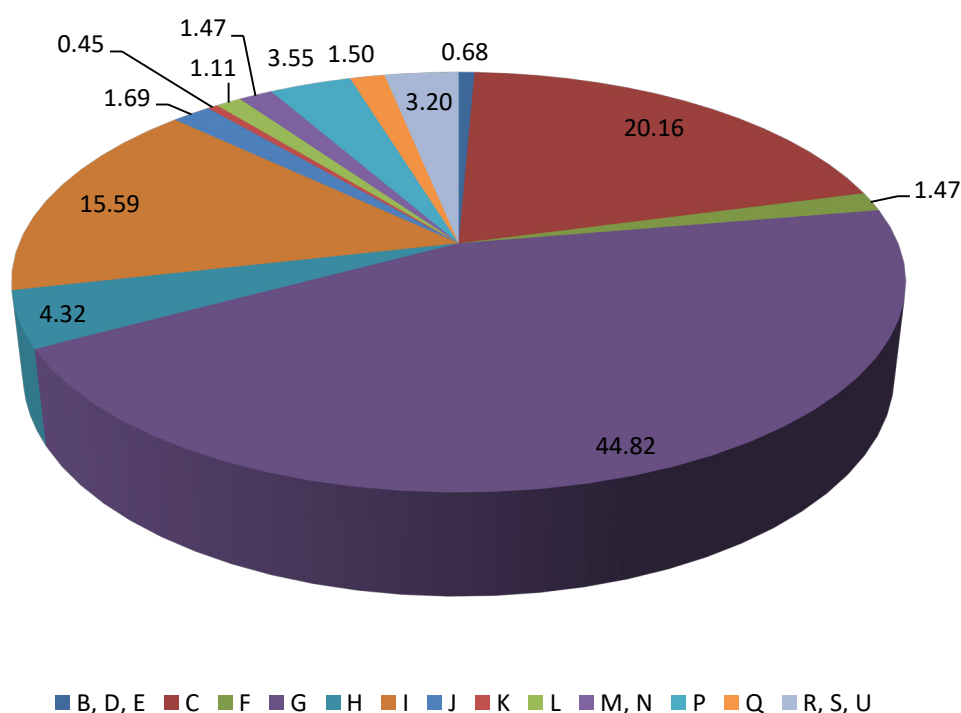
### 2.1. Jumlah Usaha/Perusahaan menurut Kategori Lapangan Usaha, Kabupaten/Kota, dan Skala Usaha

**Tabel 1**  
**Jumlah Usaha/Perusahaan menurut Kategori Lapangan Usaha dan Skala Usaha di Provinsi Aceh Tahun 2016**

Lapangan Usaha	UMK	UMB	Jumlah	Distribusi (%)
(1)	(2)	(3)	(4)	(5)
B, D, E. Pertambangan, Energi, Pengelolaan Air dan Limbah	2.758	187	2.945	0,68
C. Industri Pengolahan	87.128	116	87.244	20,16
F. Konstruksi	5.637	708	6.345	1,47
G. Perdagangan Besar dan Eceran; Reparasi dan Perawatan Mobil dan Sepeda Motor	191.547	2.434	193.981	44,82
H. Pengangkutan dan Pergudangan	18.397	308	18.705	4,32
I. Penyediaan Akomodasi dan Penyediaan Makan Minum	67.365	111	67.476	15,59
J. Informasi dan Komunikasi	7.123	176	7.299	1,69
K. Aktivitas Keuangan dan Asuransi	1.090	865	1.955	0,45
L. Real Estat	4.772	52	4.824	1,11
M, N. Jasa Perusahaan	6.119	229	6.348	1,47
P. Pendidikan	15.175	180	15.355	3,55
Q. Aktivitas Kesehatan Manusia dan Aktivitas Sosial	6.411	91	6.502	1,50
R, S, U. Jasa Lainnya	13.822	18	13.840	3,20
<b>Jumlah</b>	<b>427.344</b>	<b>5.475</b>	<b>432.819</b>	<b>100,00</b>
	<b>(98,74)</b>	<b>(1,26)</b>	<b>(100,00)</b>	

Hasil pendaftaran SE2016 menunjukkan bahwa distribusi usaha/perusahaan menurut lapangan usaha, didominasi oleh lapangan usaha Kategori G (Perdagangan Besar dan Eceran; Reparasi dan Perawatan Mobil dan Sepeda Motor) sebanyak 193,9 ribu usaha/perusahaan atau 44,82 persen dari seluruh usaha/perusahaan yang ada di Provinsi Aceh. Kemudian diikuti oleh lapangan usaha Kategori C (Industri Pengolahan) sebesar 20,16 persen, Kategori I (Penyediaan Akomodasi dan Penyediaan Makan Minum) sebesar 15,59 persen dan selebihnya 19,43 persen merupakan lapangan usaha lainnya. Perbandingan data yang rinci dapat dilihat pada Tabel 1 dan Gambar 1.

**Gambar 1**  
**Persentase Usaha/Perusahaan menurut Kategori Lapangan Usaha di Provinsi Aceh Tahun 2016**

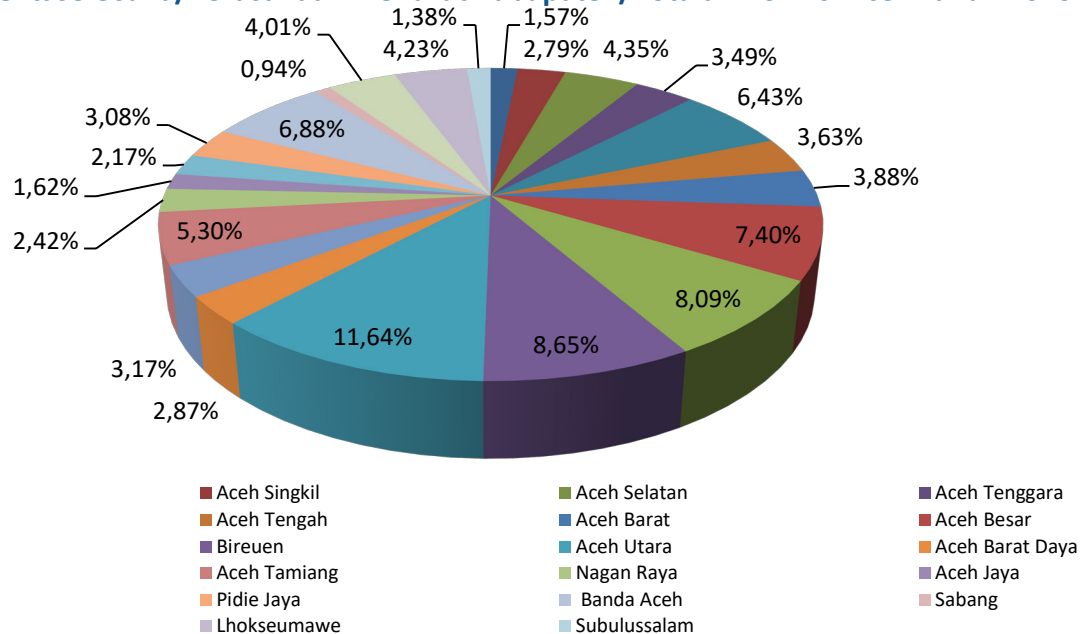


Sebaran usaha/perusahaan antar Kabupaten/Kota secara umum menunjukkan 11,64 persen berada di Aceh Utara. Diikuti oleh Kabupaten Bireuen sebesar 8,65 persen dan Kabupaten Pidie sebesar 8,09 persen, dan selebihnya berada di kabupaten/kota lainnya sebesar 71,62 persen. Perbandingan data yang rinci dapat dilihat pada Tabel 2 dan Gambar 2.

**Tabel 2**  
**Jumlah Usaha/Perusahaan menurut Skala Usaha dan Kabupaten/Kota**  
**di Provinsi Aceh Tahun 2016**

Kabupaten/Kota	UMK	UMB	Jumlah	Distribusi (%)
(1)	(2)	(3)	(4)	(5)
Simeulue	6.735	42	6.777	1,57
Aceh Singkil	11.996	91	12.087	2,79
Aceh Selatan	18.717	132	18.849	4,35
Aceh Tenggara	14.969	125	15.094	3,49
Aceh Timur	27.641	210	27.851	6,43
Aceh Tengah	15.513	214	15.727	3,63
Aceh Barat	16.513	299	16.812	3,88
Aceh Besar	31.686	364	32.050	7,40
Pidie	34.655	352	35.007	8,09
Bireuen	36.988	447	37.435	8,65
Aceh Utara	49.982	410	50.392	11,64
Aceh Barat Daya	12.311	118	12.429	2,87
Gayo Lues	13.653	75	13.728	3,17
Aceh Tamiang	22.806	153	22.959	5,30
Nagan Raya	10.357	120	10.477	2,42
Aceh Jaya	6.955	48	7.003	1,62
Bener Meriah	9.280	100	9.380	2,17
Pidie Jaya	13.218	93	13.311	3,08
Banda Aceh	28.492	1.265	29.757	6,88
Sabang	3.991	66	4.057	0,94
Langsa	17.096	271	17.367	4,01
Lhokseumawe	17.898	402	18.300	4,23
Subulussalam	5.892	78	5.970	1,38
<b>Aceh</b>	<b>427.344</b>	<b>5.475</b>	<b>432.819</b>	<b>100,00</b>

**Gambar 2**  
**Persentase Usaha/Perusahaan menurut Kabupaten/Kota di Provinsi Aceh Tahun 2016**



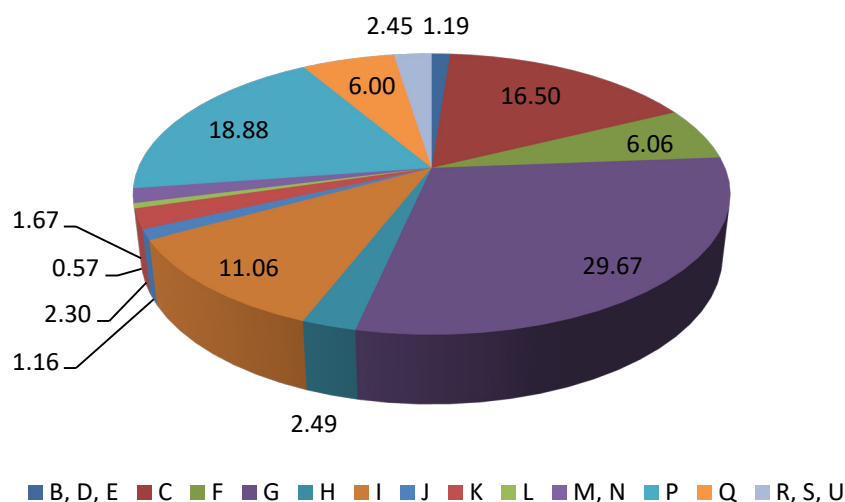
## 2.2. Distribusi Tenaga Kerja menurut Kategori Lapangan Usaha, Kabupaten/ Kota, dan Skala Usaha

**Tabel 3**  
**Jumlah Tenaga Kerja menurut Kategori Lapangan Usaha dan Skala Usaha di Provinsi Aceh Tahun 2016**

Lapangan Usaha	UMK	UMB	Jumlah	Distribusi (%)
(1)	(2)	(3)	(4)	(5)
B, D, E. Pertambangan, Energi, Pengelolaan Air dan Limbah	5.708	6.379	12.087	1,19
C. Industri Pengolahan	153.490	13.865	167.355	16,50
F. Konstruksi	37.396	24.058	61.454	6,06
G. Perdagangan Besar dan Eceran; Reparasi dan Perawatan Mobil dan Sepeda Motor	284.232	16.698	300.930	29,67
H. Pengangkutan dan Pergudangan	22.627	2.645	25.272	2,49
I. Penyediaan Akomodasi dan Penyediaan Makan Minum	109.783	2.361	112.144	11,06
J. Informasi dan Komunikasi	9.280	2.459	11.739	1,16
K. Aktivitas Keuangan dan Asuransi	8.043	15.307	23.350	2,30
L. Real Estat	5.344	488	5.832	0,57
M, N. Jasa Perusahaan	13.955	2.965	16.920	1,67
P. Pendidikan	179.451	12.042	191.493	18,88
Q. Aktivitas Kesehatan Manusia dan Aktivitas Sosial	38.861	22.035	60.896	6,00
R, S, U. Jasa Lainnya	24.575	262	24.837	2,45
<b>Jumlah</b>	<b>892.745</b>	<b>121.564</b>	<b>1.014.309</b>	<b>100,00</b>

Hasil pendaftaran SE2016 menunjukkan bahwa distribusi tenaga kerja menurut kategori lapangan usaha, sejalan dengan jumlah usaha/perusahaan yaitu didominasi oleh lapangan usaha Kategori G (Perdagangan Besar dan Eceran; Reparasi dan Perawatan Mobil dan Sepeda Motor) sebanyak 300,9 ribu orang atau 29,67 persen dari tenaga kerja di luar sektor pertanian yang ada di Provinsi Aceh, kemudian diikuti oleh lapangan usaha Kategori P (Pendidikan) sebesar 18,88 persen, Kategori C (Industri Pengolahan) sebesar 16,50 persen dan selebihnya sebesar 34,95 persen merupakan lapangan usaha lainnya. Perbandingan data yang rinci dapat dilihat pada Tabel 3 dan Gambar 3.

**Gambar 3**  
**Persentase Tenaga Kerja menurut Kategori Lapangan Usaha Tahun 2016**

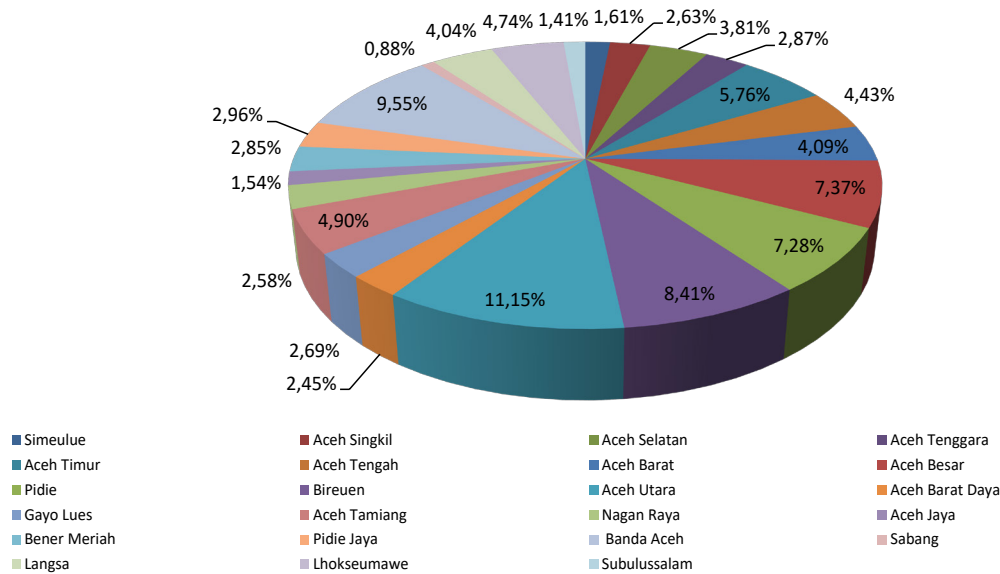


Sebaran tenaga kerja di Provinsi Aceh, secara umum menunjukkan bahwa lebih dari 11,15 persen berada di Kabupaten Aceh Utara, kemudian sebesar 9,55 persen berada di Kota Banda Aceh, 8,41 persen di Kabupaten Bireuen, dan selebihnya berada di kabupaten/kota lainnya sebesar 72,48 persen. Perbandingan data yang rinci dapat dilihat pada Tabel 4 dan Gambar 4.

**Tabel 4**  
**Jumlah Tenaga Kerja menurut Skala Usaha dan Kabupaten/Kota di Provinsi Aceh Tahun 2016**

Kabupaten/Kota	UMK	UMB	Jumlah	Distribusi (%)
(1)	(2)	(3)	(4)	(5)
Simeulue	15.303	1.027	16.330	1,61
Aceh Singkil	24.613	2.030	26.643	2,63
Aceh Selatan	36.477	2.171	38.648	3,81
Aceh Tenggara	27.400	1.664	29.064	2,87
Aceh Timur	56.015	2.455	58.470	5,76
Aceh Tengah	40.151	4.776	44.927	4,43
Aceh Barat	34.942	6.575	41.517	4,09
Aceh Besar	68.023	6.771	74.794	7,37
Pidie	67.437	6.394	73.831	7,28
Bireuen	77.599	7.662	85.261	8,41
Aceh Utara	104.638	8.478	113.116	11,15
Aceh Barat Daya	22.773	2.105	24.878	2,45
Gayo Lues	25.947	1.386	27.333	2,69
Aceh Tamiang	43.965	5.700	49.665	4,90
Nagan Raya	20.702	5.494	26.196	2,58
Aceh Jaya	14.849	725	15.574	1,54
Bener Meriah	27.948	993	28.941	2,85
Pidie Jaya	28.096	1.972	30.068	2,96
Banda Aceh	65.029	31.802	96.831	9,55
Sabang	8.153	753	8.906	0,88
Langsa	33.839	7.117	40.956	4,04
Lhokseumawe	36.194	11.884	48.078	4,74
Subulussalam	12.652	1.630	14.282	1,41
<b>Aceh</b>	<b>892.745</b>	<b>121.564</b>	<b>1.014.309</b>	<b>100,00</b>

**Gambar 4**  
**Persentase Tenaga Kerja menurut Kabupaten/Kota di Provinsi Aceh Tahun 2016**



### 2.3. Jumlah Usaha/Perusahaan menurut Kategori Lapangan Usaha dan Kabupaten/Kota

Pada Tabel 5. terlihat bahwa seluruh kabupaten/kota jenis usaha didominasi oleh lapangan usaha Kategori G (Perdagangan Besar dan Eceran; Reparasi dan Perawatan Mobil dan Sepeda Motor). Jumlah usaha/perusahaan lapangan usaha ini paling banyak terdapat di Kabupaten Aceh Utara sebesar 10,87 persen (21,1 ribu usaha/perusahaan), diikuti oleh Kabupaten Bireuen sebesar 8,02 persen (15,5 ribu usaha/perusahaan), dan Kabupaten Pidie sebesar 8,02 persen (14,1 ribu usaha/perusahaan)

Untuk lapangan usaha Kategori C (Industri Pengolahan) juga paling banyak terdapat di Kabupaten Aceh Utara sebesar 12,47 persen (10,87 ribu usaha/perusahaan), diikuti oleh Kabupaten Pidie sebesar 11,84 persen (10,3 ribu usaha/perusahaan), dan Kabupaten Bireuen sebesar 10,23 persen (8,9 ribu usaha/perusahaan).

Untuk lapangan usaha Kategori I (Penyediaan Akomodasi dan Penyediaan Makan Minum) juga paling banyak terdapat di Kabupaten Aceh Utara sebesar 11,62 persen (7,8 ribu usaha/perusahaan), diikuti oleh Kota Banda Aceh sebesar 8,55 persen (5,8 ribu usaha/perusahaan), dan Kabupaten Bireuen sebesar 8,47 persen (5,7 ribu usaha/perusahaan).

**Tabel 5**  
**Jumlah Usaha/Perusahaan Menurut Lapangan Usaha dan Kabupaten/Kota di Provinsi Aceh Tahun 2016**

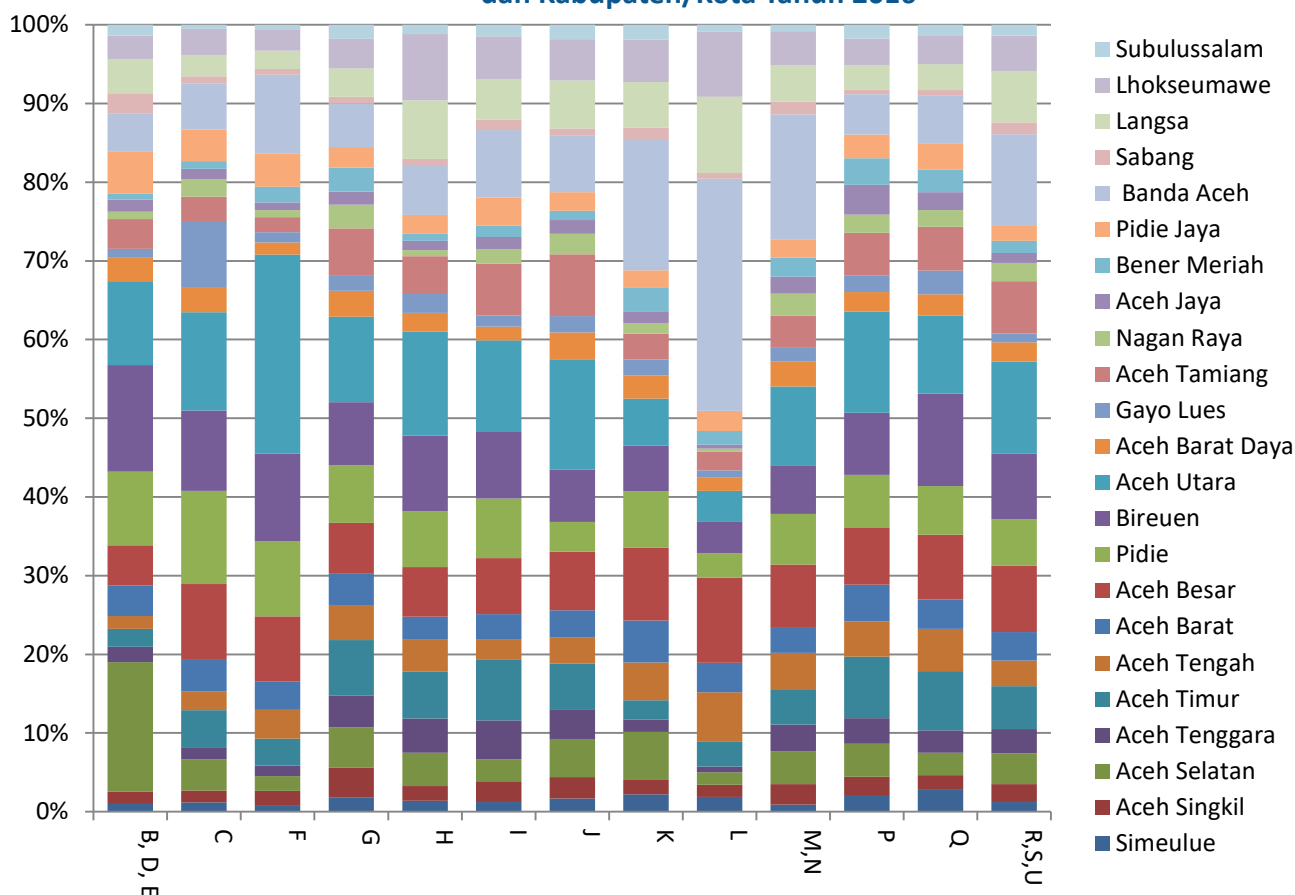
Lapangan Usaha	Simeulue	Aceh Singkil	Aceh Selatan	Aceh Tenggara	Aceh Timur	Aceh Tengah	Aceh Barat	Aceh Besar	Pidie	Bireuen	Aceh Utara	Aceh Barat Daya
(1)	(2)	(3)	(4)	(5)	(6)	(7)	(8)	(9)	(10)	(11)	(12)	(13)
B, D, E. Pertambangan, Energi, Pengelolaan Air dan Limbah	29	47	484	57	67	48	115	150	276	399	314	87
C. Industri Pengolahan	1,034	1,310	3,463	1,261	4,189	2,050	3,505	8,431	10,327	8,927	10,878	2,684
F. Konstruksi	46	122	119	85	217	231	228	528	602	709	1,604	99
G. Perdagangan Besar dan Eceran; Reparasi dan Perawatan Mobil dan Sepeda Motor	3,584	7,211	9,957	7,844	13,682	8,513	8,031	12,401	14,150	15,557	21,086	6,430
H. Pengangkutan dan Pergudangan	261	352	785	819	1,110	776	535	1,176	1,325	1,802	2,477	440
I. Penyediaan Akomodasi dan Penyediaan Makan Minum	837	1,775	1,860	3,353	5,238	1,680	2,205	4,788	5,111	5,716	7,840	1,203
J. Informasi dan Komunikasi	123	198	353	277	424	243	251	543	275	487	1,022	249
K. Aktivitas Keuangan dan Asuransi	43	36	119	31	48	94	104	181	140	113	117	58
L. Real Estat	90	76	75	36	151	305	180	522	150	195	186	81
M, N. Jasa Perusahaan	57	165	267	213	281	299	200	512	407	394	636	202
P. Pendidikan	323	358	643	503	1,199	686	715	1,120	1,029	1,209	1,975	382
Q. Aktivitas Kesehatan Manusia dan Aktivitas Sosial	180	122	185	184	491	350	242	535	401	765	643	176
R, S, U. Jasa Lainnya	170	315	539	431	754	452	501	1,163	814	1,162	1,614	338
<b>Jumlah</b>	<b>6,777</b>	<b>12,087</b>	<b>18,849</b>	<b>15,094</b>	<b>27,851</b>	<b>15,727</b>	<b>16,812</b>	<b>32,050</b>	<b>35,007</b>	<b>37,435</b>	<b>50,392</b>	<b>12,429</b>



**Tabel 5 (lanjutan)**  
**Jumlah Usaha/Perusahaan Menurut Lapangan Usaha dan Kabupaten/Kota**  
**di Provinsi Aceh Tahun 2016**

Lapangan Usaha	Gayo Lues	Aceh Tami-ang	Nagan Raya	Aceh Jaya	Bener Meriah	Pidie Jaya	Banda Aceh	Sabang	Langsa	Lhok-seumawe	Subulus-salam	Aceh
(1)	(14)	(15)	(16)	(17)	(18)	(19)	(20)	(21)	(22)	(23)	(24)	(25)
B, D, E. Pertambangan, Energi, Pengelolaan Air dan Limbah	34	111	28	45	22	157	142	77	127	88	41	2,945
C. Industri Pengolahan	7,332	2,794	1,915	1,192	829	3,526	5,117	790	2,284	2,950	456	87,244
F. Konstruksi	84	119	59	61	127	266	638	46	147	172	36	6,345
G. Perdagangan Besar dan Eceran; Reparasi dan Perawatan Mobil dan Sepeda Motor	3,853	11,476	5,850	3,237	5,942	5,068	10,826	1,509	7,056	7,286	3,432	193,981
H. Pengangkutan dan Pergudangan	450	896	143	220	170	453	1,183	149	1,387	1,580	216	18,705
I. Penyediaan Akomodasi dan Penyediaan Makan Minum	952	4,436	1,258	1,018	993	2,407	5,772	916	3,463	3,685	970	67,476
J. Informasi dan Komunikasi	153	574	188	129	84	173	530	61	447	381	134	7,299
K. Aktivitas Keuangan dan Asuransi	39	65	25	30	60	42	326	29	113	106	36	1,955
L. Real Estat	45	115	18	25	84	124	1,422	36	466	399	43	4,824
M, N. Jasa Perusahaan	115	253	179	136	156	147	1,007	104	294	273	51	6,348
P. Pendidikan	314	840	354	586	517	458	788	95	473	518	270	15,355
Q. Aktivitas Kesehatan Manusia dan Aktivitas Sosial	198	362	136	150	184	214	404	40	216	231	93	6,502
R, S, U. Jasa Lainnya	159	918	324	174	212	276	1,602	205	894	631	192	13,840
<b>Jumlah</b>	<b>13,728</b>	<b>22,959</b>	<b>10,477</b>	<b>7,003</b>	<b>9,380</b>	<b>13,311</b>	<b>29,757</b>	<b>4,057</b>	<b>17,367</b>	<b>18,300</b>	<b>5,970</b>	<b>432,819</b>

**Gambar 5**  
**Persentase Usaha/Perusahaan menurut kategori Lapangan Usaha dan Kabupaten/Kota Tahun 2016**



### 3. Kegiatan Lanjutan SE2016

SE2016 merupakan kegiatan yang berskala besar sehingga pelaksanaannya dilakukan secara bertahap. Kegiatan pendaftaran usaha/perusahaan yang dilakukan pada tahun 2016 merupakan tahap awal dari SE2016. Berdasarkan hasil pendaftaran tersebut diperoleh kerangka sampel usaha/perusahaan berskala mikro dan kecil, serta direktori usaha/ perusahaan berskala menengah dan besar.

Pada tahun 2017 akan dilaksanakan kegiatan SE2016 lanjutan, berupa pendataan rinci terhadap UMK dan UMB. Pencacahan terhadap UMK akan dilakukan secara sampel, sedangkan untuk UMB dilakukan secara lengkap kecuali kategori G (Perdagangan Besar dan Eceran; Reparasi dan Perawatan Mobil dan Sepeda Motor) sesuai dengan direktori usaha/perusahaan berskala menengah dan besar. Pencacahan ini dilakukan untuk memperoleh informasi yang lebih rinci mengenai struktur ketenagakerjaan, stuktur permodalan, struktur biaya dan produksi, prospek usaha dan lainnya.

#### Diterbitkan oleh:



**Badan Pusat Statistik  
Provinsi Aceh**  
 Jln. Tgk. H. Daud Beureueh No. 50  
 Banda Aceh - Indonesia 23121



**Darmawan Bin Mi'an, S.Si.**  
 Kepala Bidang Statistik Distribusi  
 E-mail: darmawan@bps.go.id  
 Website : <http://aceh.bps.go.id>



Konten Berita Resmi Statistik dilindungi oleh Undang-Undang, hak cipta melekat pada Badan Pusat Statistik. Dilarang mengumumkan, mendistribusikan, mengomunikasikan, dan/atau menggandakan sebagian atau seluruh isi tulisan ini untuk tujuan komersial tanpa izin tertulis dari Badan Pusat Statistik.