



BERITA RESMI STATISTIK



Hasil Pendaftaran (*Listing*) Usaha/Perusahaan Sensus Ekonomi 2016 di Provinsi Sulawesi Selatan

Hasil pendaftaran Sensus Ekonomi 2016 (SE2016) di Provinsi Sulawesi Selatan tercatat sebanyak 936,29 ribu usaha/perusahaan non pertanian

- Hasil pendaftaran Sensus Ekonomi 2016 (SE2016) tercatat sebanyak 936,29 ribu usaha/perusahaan selain pertanian, administrasi pemerintahan, dan jasa perorangan yang melayani rumah tangga yang dikelompokkan dalam 15 kategori lapangan usaha sesuai dengan Klasifikasi Baku Lapangan Usaha Indonesia (KBLI) 2015, meningkat 24,62 persen dibandingkan dengan hasil Sensus Ekonomi 2006 (SE2006) yang berjumlah 751,36 ribu usaha/perusahaan. Bila dibedakan menurut skala usaha, 923,26 ribu usaha/perusahaan (98,61 persen) berskala Usaha Mikro Kecil (UMK) dan 13,04 ribu usaha/perusahaan (1,39 persen) berskala Usaha Menengah Besar (UMB).
- Hasil pendaftaran SE2016 menunjukkan bahwa jumlah usaha/perusahaan menurut lapangan usaha, didominasi oleh lapangan usaha perdagangan besar dan eceran sebanyak 525,44 ribu usaha/perusahaan atau 56,12 persen dari seluruh usaha/perusahaan yang berada di Sulawesi Selatan.
- Jumlah tenaga kerja menurut lapangan usaha tumbuh sejalan dengan jumlah usaha/perusahaan yaitu didominasi oleh lapangan usaha perdagangan besar dan eceran; reparasi dan perawatan mobil dan sepeda motor sebanyak 832,93 ribu tenaga kerja atau 39,13 persen dari tenaga kerja yang ada di Sulawesi Selatan.
- Sebaran jumlah usaha/perusahaan antar kabupaten/kota di Sulawesi Selatan secara umum menunjukkan bahwa sebanyak 132,44 ribu berada di Kota Makassar atau 14,15 persen terhadap jumlah usaha/perusahaan di Sulawesi Selatan.

1. Pendahuluan

Dalam rangka Sensus Ekonomi 2016 (SE2016), yang dilaksanakan pada bulan Mei-Juni 2016 telah dilakukan kegiatan pendaftaran usaha/perusahaan seluruh lapangan usaha, tidak termasuk lapangan usaha pertanian administrasi pemerintahan, dan jasa perorangan yang melayani rumah tangga. Pendaftaran usaha/perusahaan tersebut menggunakan 2 (dua) macam kuesioner, yaitu daftar SE2016-L1 dan SE2016-L2. Daftar SE2016-L1 digunakan untuk mendaftarkan seluruh usaha/perusahaan rumahtangga, lokasi permanen dan lokasi tidak permanen yaitu usaha/perusahaan yang berada di luar bangunan atau di dalam bangunan tetapi bukan bangunan tempat usaha (seperti pedagang di area mall, di koridor pertokoan/fasilitas umum). Daftar SE2016-L2 digunakan untuk mendata seluruh usaha/perusahaan secara lengkap. Secara umum dari hasil pendaftaran SE2016 diperoleh database UMK di wilayah perkotaan dan UMB diseluruh wilayah di Sulawesi Selatan menurut kategori lapangan usaha, skala usaha dan wilayah.

Hasil pendaftaran SE2016 tercatat sebanyak 936,29 ribu usaha/perusahaan yang dikelompokkan dalam 15 kategori lapangan usaha sesuai dengan Klasifikasi Lapangan Baku Indonesia (KBLI) 2015. Bila dibedakan menurut skala usaha, 923,26 ribu usaha/perusahaan (98,61 persen) berskala UMK dan 1,39 persen berskala UMB. Dibandingkan dengan Sensus Ekonomi 2006 (SE2006) jumlah usaha/perusahaan meningkat 24,62 persen yaitu dari 751,36 ribu menjadi 936,29 ribu.

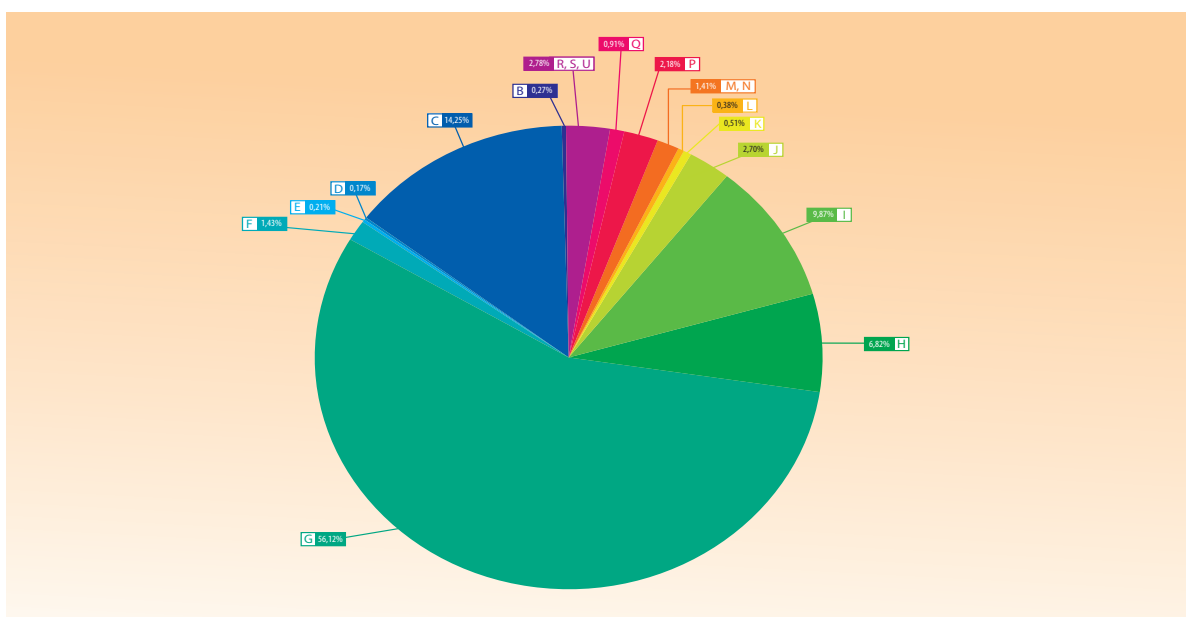
2. Hasil Pendaftaran Usaha/Perusahaan

2.1. Jumlah Usaha/Perusahaan Menurut Kategori Lapangan Usaha, Wilayah dan Skala Usaha

Hasil pendaftaran SE2016 menunjukkan bahwa distribusi usaha/perusahaan menurut lapangan usaha, didominasi oleh lapangan usaha perdagangan besar dan eceran sebanyak 525,44 ribu usaha/perusahaan atau 56,12 persen dari seluruh usaha/perusahaan yang ada di Sulawesi Selatan, kemudian diikuti oleh lapangan usaha industri pengolahan sebesar 14,25 persen, penyediaan akomodasi dan penyediaan makan minum sebesar 9,87 persen dan selebihnya 19,76 persen merupakan lapangan usaha lainnya. Perbandingan data yang rinci dapat dilihat pada tabel 1 dan Gambar 1.

Gambar 1

Persentase Usaha/Perusahaan Menurut Kategori Lapangan Usaha dan Skala Usaha di Sulawesi Selatan Tahun 2016



Tabel 1
Jumlah Usaha/Perusahaan Menurut Kategori Lapangan Usaha dan Skala Usaha di Sulawesi Selatan Tahun 2016


Lapangan Usaha	Skala Usaha		Jumlah	Distribusi (%)
	UMK	UMB		
(1)	(2)	(3)	(4)	(5)
B Pertambangan dan penggalian	2.355	127	2.482	0,27
C Industri Pengolahan	132.582	813	133.395	14,25
D Pengadaan Listrik. Gas. Uap/Air Panas dan Udara Dingin	1.435	174	1.609	0,17
E Pengelolaan Air. Pengelolaan Air Limbah. Pengelolaan dan Daur Ulang Sampah. dan Aktivitas Remediasi	1.897	77	1.974	0,21
F Konstruksi	12.582	761	13.343	1,43
G Perdagangan Besar Dan Eceran; Reparasi Dan Perawatan Mobil Dan Sepeda Motor	520.072	5.363	525.435	56,12
H Pengangkutan dan pergudangan	62.879	931	63.810	6,82
I Penyediaan Akomodasi Dan Penyediaan Makan Minum	91.907	552	92.459	9,87
J Informasi Dan Komunikasi	24.533	717	25.250	2,70
K Aktivitas Keuangan Dan Asuransi	2.837	1.917	4.754	0,51
L Real Estat	3.292	229	3.521	0,38
MN Jasa Perusahaan	12.541	671	13.212	1,41
P Pendidikan	20.026	413	20.439	2,18
Q Aktivitas Kesehatan Manusia Dan Aktivitas Sosial	8.430	115	8.545	0,91
RSU Jasa Lainnya	25.889	177	26.066	2,78
Jumlah	923.257	13.037	936.294	100
Distribusi (%)	98,61	1,39	100	

Sebaran usaha/perusahaan antar wilayah secara umum menunjukkan 31,04 persen terkonsentrasi di wilayah Mamminasata (Maros, Makassar, Gowa, Takalar), 132,44 ribu usaha/perusahaan atau 14,15 persen berada di Kota Makassar. Selebihnya berada di wilayah Bosowa (Bone, Soppeng, Wajo) 19,94 persen, 17,21 persen di wilayah Ajatappareng plus Pangkep (Barru, Parepare, Sidrap, Pinrang, Enrekang, Pangkep), 16,46 persen di wilayah Selatan Selatan (Kep. Selayar, Bulukumba, Bantaeng, Jeneponto, Sinjai), dan 15,36 persen di wilayah Luwu dan sekitarnya (Luwu, Luwu Utara, Luwu Timur, Palopo, Tana Toraja, Toraja Utara). Perbandingan data rinci dapat dilihat pada Tabel 2 dan Gambar 2.

Tabel 2
Jumlah Usaha/Perusahaan Menurut Skala Usaha dan Wilayah di Sulawesi Selatan Tahun 2016

WILAYAH	Skala Usaha		Jumlah	Distribusi (%)
	UMK	UMB		
(1)	(2)	(3)	(4)	(5)
SELATAN SELATAN	153.159	930	154.089	16,46
MAMMINASATA	282.905	7.704	290.609	31,04
BOSOWA	185.572	1.103	186.675	19,94
AJATAPARENG + PANGKEP	159.366	1.736	161.102	17,21
LUWU DAN SEKITARNYA	142.255	1.564	143.819	15,36
JUMLAH	923.257	13.037	936.294	100
Distribusi (%)	98,61	1,39	100,00	

Gambar 2
Persentase Usaha/Perusahaan Menurut Wilayah di Sulawesi Selatan Tahun 2016



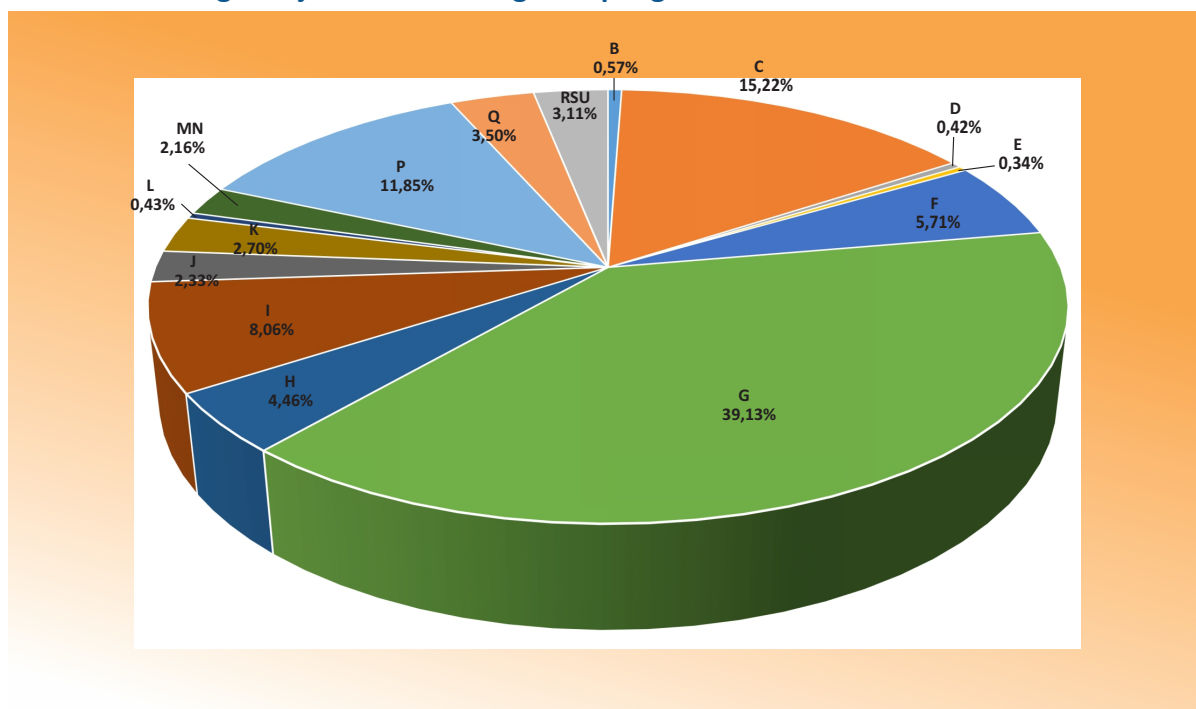
2.2 Distribusi Tenaga Kerja menurut Kategori Lapangan Usaha, Wilayah dan Skala Usaha

Tabel 3
Jumlah Tenaga Kerja Menurut Kategori Lapangan Usaha dan Skala Usaha di Sulawesi Selatan Tahun 2016

Lapangan Usaha	Skala Usaha		Jumlah	Distribusi (%)
	UMK	UMB		
(1)	(2)	(3)	(4)	(5)
B Pertambangan dan penggalian	5.778	6.338	12.116	0,57
C Industri Pengolahan	253.333	70.656	323.989	15,22
D Pengadaan Listrik. Gas. Uap/Air Panas dan Udara Dingin	3.122	5.890	9.012	0,42
E Pengelolaan Air. Pengelolaan Air Limbah. Pengelolaan dan Daur Ulang Sampah. dan Aktivitas Remediasi	3.576	3.692	7.268	0,34
F Konstruksi	96.987	24.586	121.573	5,71
G Perdagangan Besar Dan Eceran; Reparasi Dan Perawatan Mobil Dan Sepeda Motor	772.802	60.128	832.930	39,13
H Pengangkutan dan pergudangan	76.896	17.989	94.885	4,46
I Penyediaan Akomodasi Dan Penyediaan Makan Minum	156.514	14.977	171.491	8,06
J Informasi Dan Komunikasi	43.774	5.875	49.649	2,33
K Aktivitas Keuangan Dan Asuransi	23.326	34.086	57.412	2,70
L Real Estat	4.748	4.368	9.116	0,43
MN Jasa Perusahaan	34.037	12.026	46.063	2,16
P Pendidikan	231.188	21.119	252.307	11,85
Q Aktivitas Kesehatan Manusia Dan Aktivitas Sosial	51.310	23.245	74.555	3,50
RSU Jasa Lainnya	62.996	3.115	66.111	3,11
Jumlah	1.820.387	308.090	2.128.477	100
Distribusi (%)	85,53	14,47	100,00	

Hasil pendaftaran SE2016 menunjukkan bahwa distribusi tenaga kerja menurut kategori lapangan usaha, sejalan dengan jumlah usaha/perusahaan yaitu didominasi oleh lapangan usaha perdagangan besar dan eceran; reparasi dan perawatan mobil dan sepeda motor sebanyak 832,93 ribu orang atau 39,13 persen dari tenaga kerja yang ada di Sulawesi Selatan. Kemudian diikuti oleh lapangan usaha industri pengolahan sebesar 15,22 persen, pendidikan sebesar 11,85 persen, penyediaan akomodasi dan penyediaan makan minum sebesar 8,06 persen, dan selebihnya sebesar 25,73 persen merupakan lapangan usaha lainnya. Perbandingan data yang rinci dapat dilihat pada Tabel 3 dan Gambar 3.

Gambar 3
Persentase Tenaga Kerja menurut Kategori Lapangan Usaha di Sulawesi Selatan Tahun 2016

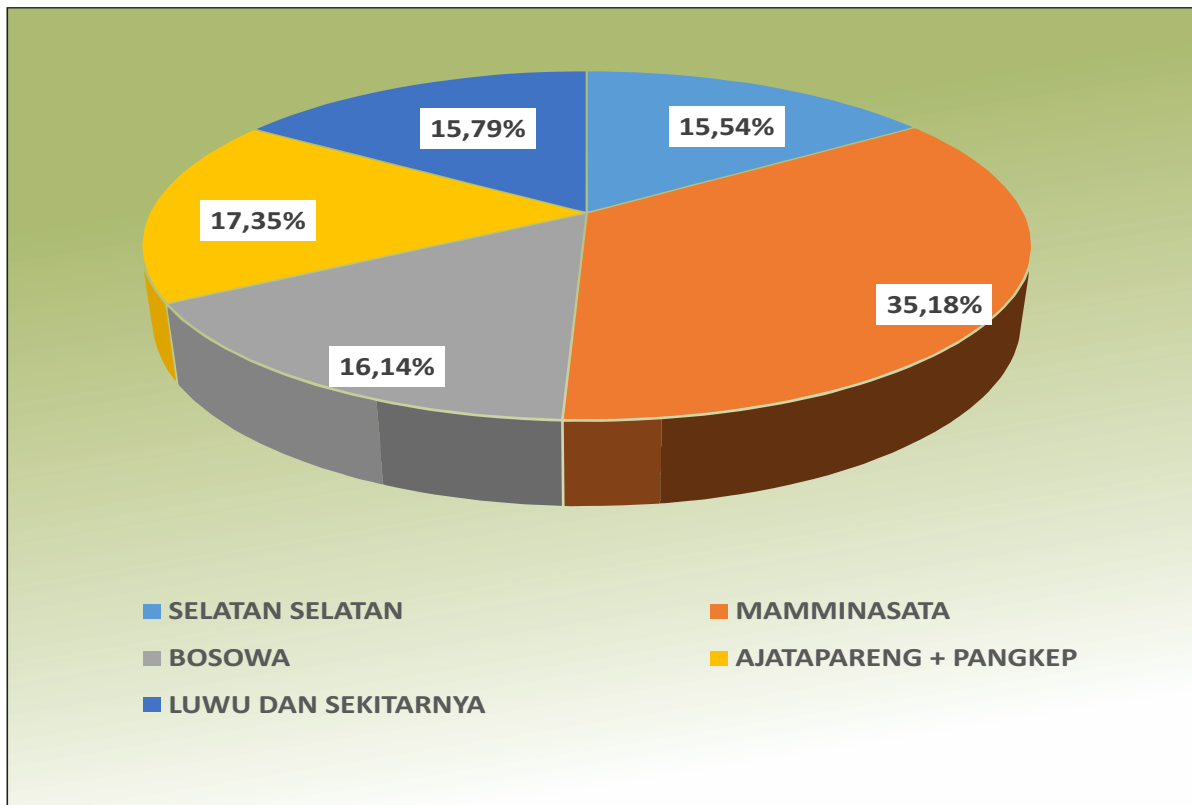


Sebaran tenaga kerja antar kabupaten/kota di Sulawesi Selatan secara umum menunjukkan bahwa sebanyak 748,90 ribu orang atau 35,18 persen terdapat di wilayah Mamminasata, dan selebihnya 64,82 persen tersebar di empat wilayah lainnya. Perbandingan data yang rinci dapat dilihat pada Tabel 4 dan Gambar 4.

Tabel 4
Jumlah Tenaga Kerja Menurut Skala Usaha dan Wilayah di Sulawesi Selatan Tahun 2016

WILAYAH	Skala Usaha		Jumlah	Distribusi (%)
	UMK	UMB		
(1)	(2)	(3)	(4)	(5)
SELATAN SELATAN	316.383	14.324	330.707	15,54
MAMMINASATA	551.872	197.032	748.904	35,18
BOSOWA	322.426	21.103	343.529	16,14
AJATAPARENG + PANGKEP	332.711	36.479	369.190	17,35
LUWU DAN SEKITARNYA	296.995	39.152	336.147	15,79
SULAWESI SELATAN	1.820.387	308.090	2.128.477	100,00
Distribusi (%)	85,53	14,47	100,00	

Gambar 4
Persentase Tenaga Kerja menurut Wilayah di Sulawesi Selatan Tahun 2016



2.3. Jumlah Usaha/Perusahaan Menurut Kategori Lapangan Usaha dan Wilayah

Sebaran jumlah usaha/perusahaan antar wilayah menunjukkan bahwa sebanyak 290,61 ribu usaha/perusahaan berada di wilayah Mamminasata atau 31,04 persen terhadap seluruh usaha di Sulawesi Selatan.

Pada Tabel 5 terlihat bahwa seluruh kategori lapangan usaha didominasi di wilayah Mamminasata kecuali untuk kategori lapangan usaha pertambangan, penggalian dan kategori lapangan usaha konstruksi. Untuk lapangan usaha Perdagangan Besar dan Eceran, Reparasi dan Perawatan Mobil dan Sepeda Motor, jumlah usaha di wilayah Mamminasata mencapai 153,94 ribu, disusul wilayah Bosowa sebesar 110,73 ribu, dan kemudian tiga wilayah lainnya.

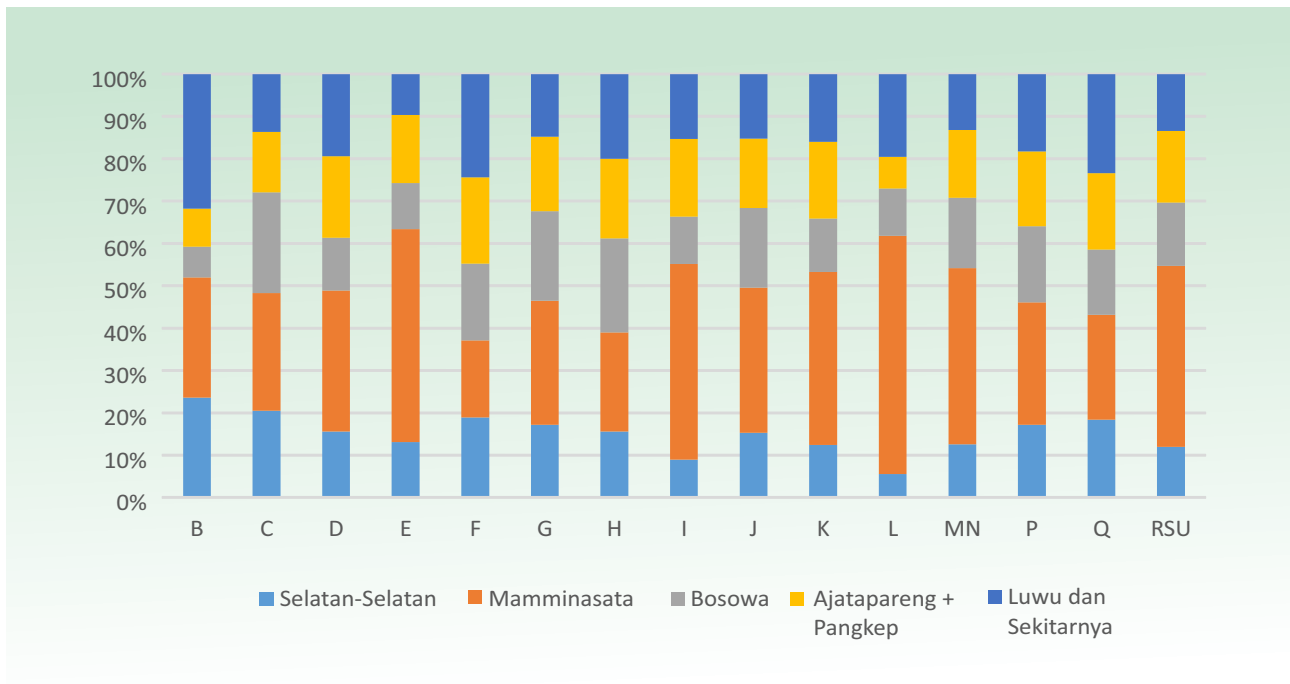
Pada lapangan usaha Industri Pengolahan jumlah usaha/perusahaan di wilayah Mamminasata mencapai 37,11 ribu, disusul wilayah Bosowa sebesar 31,69 ribu, kemudian wilayah Selatan Selatan sebesar 27,32 ribu, serta dua wilayah lainnya.

Untuk lapangan usaha Penyediaan Akomodasi dan Penyediaan Makan Minum jumlah usaha/perusahaan di wilayah Mamminasata sebanyak 42,75 ribu, disusul wilayah Ajatappareng plus Pangkep sebanyak 16,97 ribu, kemudian wilayah Luwu dan Sekitarnya sebanyak 14,19 ribu, dan selebihnya terdapat di dua wilayah lainnya. Perbandingan data rinci dapat dilihat pada Tabel 5 dan Gambar 5.

Tabel 5
Jumlah Usaha/Perusahaan Menurut Lapangan Usaha dan Wilayah
di Sulawesi Selatan Tahun 2016

	Lapangan Usaha	Wilayah				Jumlah	
		Selatan Selatan	Mamminasata	Bosowa	Ajatappareng + Pangkep Luwu dan Sekitarnya		
	(1)	(2)	(3)	(4)	(5)	(6)	(7)
B	Pertambangan dan penggalian	585	706	180	222	789	2.482
C	Industri Pengolahan	27.316	37.107	31.692	19.054	18.226	133.395
D	Pengadaan Listrik. Gas. Uap/Air Panas dan Udara Dingin	251	536	200	310	312	1.609
E	Pengelolaan Air. Pengelolaan Air Limbah. Pengelolaan dan Daur Ulang Sampah. dan Aktivitas Remediasi	259	992	215	318	190	1.974
F	Konstruksi	2.528	2.422	2.424	2.719	3.250	13.343
G	Perdagangan Besar Dan Eceran; Reparasi Dan Perawatan Mobil Dan Sepeda Motor	90.400	153.941	110.726	92.545	77.823	525.435
H	Pengangkutan dan pergudangan	9.968	14.927	14.139	12.004	12.772	63.810
I	Penyediaan Akomodasi Dan Penyediaan Makan Minum	8.274	42.747	10.279	16.969	14.190	92.459
J	Informasi Dan Komunikasi	3.867	8.648	4.739	4.155	3.841	25.250
K	Aktivitas Keuangan Dan Asuransi	590	1.942	601	860	761	4.754
L	Real Estat	196	1.981	392	263	689	3.521
MN	Jasa Perusahaan	1.658	5.504	2.191	2.118	1.741	13.212
P	Pendidikan	3.507	5.907	3.682	3.613	3.730	20.439
Q	Aktivitas Kesehatan Manusia Dan Aktivitas Sosial	1.568	2.117	1.317	1.546	1.997	8.545
RSU	Jasa Lainnya	3.122	11.132	3.898	4.406	3.508	26.066
	Jumlah	154.089	290.609	186.675	161.102	143.819	936.294
	Distribusi (%)	16,46	31,04	19,94	17,21	15,36	100,00

Gambar 5
Persentase Usaha/Perusahaan Menurut Kategori Lapangan Usaha
di Sulawesi Selatan Tahun 2016



3. Kegiatan Lanjutan SE2016

Sensus Ekonomi 2016 merupakan kegiatan yang berskala besar sehingga pelaksanaannya dilakukan secara bertahap. Kegiatan pendaftaran usaha/perusahaan yang dilakukan pada tahun 2016 merupakan tahap awal dari SE2016. Berdasarkan hasil pendaftaran tersebut diperoleh kerangka sampel usaha/perusahaan berskala mikro dan kecil, serta direktori usaha/perusahaan berskala menengah dan besar.

Pada tahun 2017 akan dilaksanakan kegiatan lanjutan, berupa pendataan terhadap UMK dan UMB. Pencacahan terhadap UMK akan dilakukan secara sampel, sedangkan untuk UMB dilakukan secara lengkap (kecuali kategori Perdagangan Besar dan Eceran; Reparasi dan Perawatan Mobil dan Sepeda Motor) sesuai dengan direktori usaha/perusahaan berskala menengah dan besar. Pencacahan ini dilakukan untuk memperoleh informasi yang lebih rinci mengenai struktur ketenagakerjaan, struktur permodalan, struktur biaya dan produksi, prospek usaha dan lainnya.

Diterbitkan Oleh :



**Badan Pusat Statistik
Provinsi Sulawesi Selatan**
 Jl. H. Bau No. 6,
 Makassar-Indonesia 90225



Akmal, S.Si.
 Kepala Bidang Statistik Distribusi
 Telepon: (0411) 854838
 E-mail: akmal@bps.go.id



Konten Berita Resmi Statistik dilindungi oleh Undang-Undang, hak cipta melekat pada Badan Pusat Statistik. Dilarang mengumumkan, mendistribusikan, mengomunikasikan, dan/atau menggandakan sebagian atau seluruh isi tulisan ini untuk tujuan komersial tanpa izin tertulis dari Badan Pusat Statistik.