

BERITA RESMI STATISTIK



Hasil Pendaftaran (*Listing*) Usaha/Perusahaan Sensus Ekonomi 2016

▶ Hasil pendaftaran Sensus Ekonomi 2016 (SE2016) di Sulawesi Barat tercatat sebanyak 138,42 ribu usaha/perusahaan non pertanian

- Hasil pendaftaran Sensus Ekonomi 2016 (SE2016) di Sulawesi Barat tercatat sebanyak 138,4 ribu usaha/perusahaan non pertanian yang dikelompokkan dalam 13 kategori lapangan usaha sesuai dengan Klasifikasi Baku Lapangan Usaha Indonesia (KBLI) 2015, meningkat 59,23 persen dibandingkan dengan hasil Sensus Ekonomi 2006 (SE2006) yang berjumlah 86,9 ribu usaha/perusahaan. Bila dibedakan menurut skala usaha, 137,53 ribu usaha/perusahaan (99,36 persen) berskala Usaha Mikro Kecil (UMK) dan 0,89 ribu usaha/perusahaan (0,64 persen) berskala Usaha Menengah Besar (UMB).
- Hasil pendaftaran SE2016 menunjukkan bahwa jumlah usaha/perusahaan menurut lapangan usaha perdagangan besar dan eceran sebanyak 77,81 ribu usaha/perusahaan atau 56,22 persen dari seluruh usaha/perusahaan yang ada di Sulawesi Barat.
- Jumlah tenaga kerja menurut lapangan usaha, sejalan dengan jumlah usaha/perusahaan yaitu didominasi oleh lapangan usaha perdagangan besar dan eceran sebanyak 121,25 ribu tenaga kerja atau 41,63 persen dari seluruh tenaga kerja sektor non pertanian di Sulawesi Barat.
- Sebaran jumlah usaha/perusahaan antar-kabupaten di Sulawesi Barat menunjukkan bahwa lebih dari sepertiga usaha/perusahaan di Sulawesi Barat berada di Kabupaten Polewali Mandar yaitu sebesar 39,59 persen.

1. Pendahuluan

Dalam rangka Sensus Ekonomi 2016 (SE2016), pada bulan Mei – Juni 2016 telah dilakukan kegiatan pendaftaran usaha/perusahaan seluruh lapangan usaha, tidak termasuk lapangan usaha pertanian. Pendaftaran usaha/perusahaan tersebut menggunakan 2 (dua) macam kuesioner, yaitu daftar SE2016-L1 dan SE2016 L2. Daftar SE2016-L1 digunakan untuk mendaftar seluruh bangunan dan usaha/perusahaan rumah tangga, lokasi permanen dan lokasi tidak permanen yaitu usaha/perusahaan yang berada di luar bangunan atau di dalam bangunan tetapi bukan bangunan tempat usaha (seperti pedagang di koridor pertokoan/fasilitas umum). Daftar SE2016-L2 digunakan untuk mendata seluruh usaha/perusahaan secara lengkap. Secara umum dari hasil pendaftaran SE2016 diperoleh *database* UMK di wilayah perkotaan dan UMB di seluruh wilayah Indonesia menurut kategori lapangan usaha, skala usaha dan wilayah.

Hasil pendaftaran SE2016 di Sulawesi Barat tercatat sebanyak 138,42 ribu usaha/perusahaan yang dikelompokkan dalam 13 kategori lapangan usaha sesuai dengan Klasifikasi Baku Lapangan Usaha Indonesia (KBLI) 2015. Bila dibedakan menurut skala usaha, 137,53 ribu usaha/perusahaan (99,36 persen) berskala Usaha Mikro Kecil (UMK) dan 0,89 ribu usaha/perusahaan (0,64 persen) berskala Usaha Menengah Besar (UMB). Dibandingkan dengan Sensus Ekonomi 2006 (SE2006), jumlah usaha/perusahaan meningkat 59,23 persen dari 86,90 ribu menjadi 138,42 ribu.

2. Hasil Pendaftaran Usaha/Perusahaan

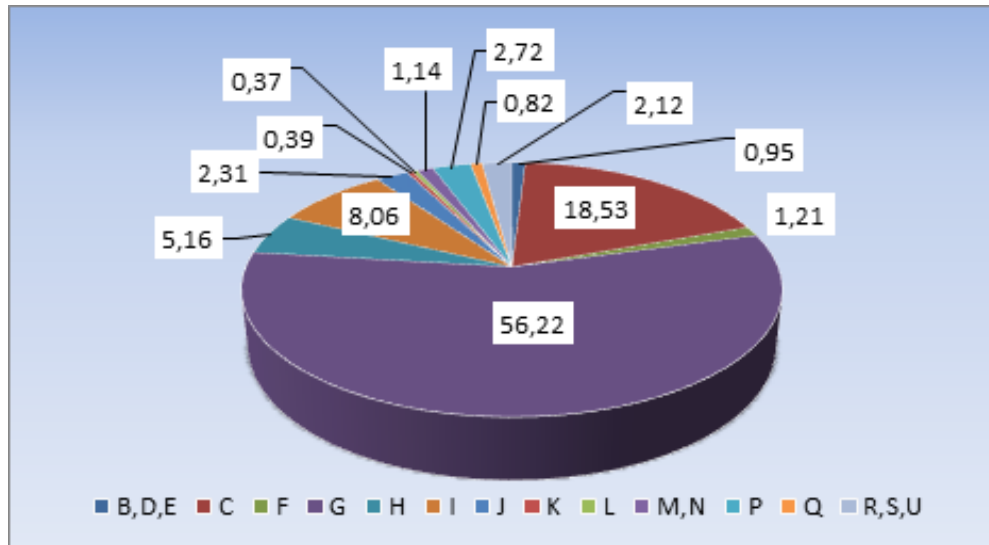
2.2. Jumlah Usaha/Perusahaan menurut Kategori Lapangan Usaha, Kabupaten, dan Skala Usaha

Tabel 1
Jumlah Usaha/Perusahaan menurut Kategori Lapangan Usaha dan Skala Usaha Tahun 2016

Lapangan Usaha	UMK	UMB	Jumlah	Distribusi (%)
(1)	(2)	(3)	(4)	(5)
B,D,E. Pertambangan, Energi, Air dan Daur Ulang	1.263	50	1.313	0,95
C. Industri Pengolahan	25.621	33	25.654	18,53
F. Konstruksi	1.618	54	1.672	1,21
G. Perdagangan Besar dan Eceran; Reparasi dan Perawatan Mobil dan Sepeda Motor	77.465	350	77.815	56,22
H. Pengangkutan dan pergudangan	7.079	63	7.142	5,16
I. Penyediaan Akomodasi dan Penyediaan Makan Minum	11.145	11	11.156	8,06
J. Informasi dan Komunikasi	3.138	56	3.194	2,31
K. Aktivitas Keuangan dan Asuransi	363	183	546	0,39
L. Real Estat	501	16	517	0,37
M, N. Jasa Perusahaan	1.554	22	1.576	1,14
P. Pendidikan	3.739	26	3.765	2,72
Q. Aktivitas Kesehatan Manusia dan Aktifitas Sosial	1.111	22	1.133	0,82
R, S, U. Jasa Lainnya	2.933	3	2.936	2,12
Jumlah	137.530 (99,36)	889 (0,64)	138.419 (100,00)	100,00

Hasil pendaftaran SE2016 di Sulawesi Barat menunjukkan bahwa distribusi usaha/perusahaan menurut lapangan usaha, didominasi oleh lapangan usaha perdagangan besar dan eceran sebanyak 77,81 ribu usaha/perusahaan atau 56,22 persen dari seluruh usaha/perusahaan yang ada di Sulawesi Barat. Kemudian diikuti oleh lapangan usaha industri pengolahan sebesar 18,53 persen, penyediaan akomodasi dan penyediaan makan minum sebesar 8,06 persen, dan selebihnya sebesar 17,19 persen merupakan lapangan usaha lainnya. Perbandingan data rinci dapat dilihat pada Tabel 1 dan Gambar 1.

Gambar 1
Persentase Usaha/Perusahaan menurut Kategori Lapangan Usaha Tahun 2016

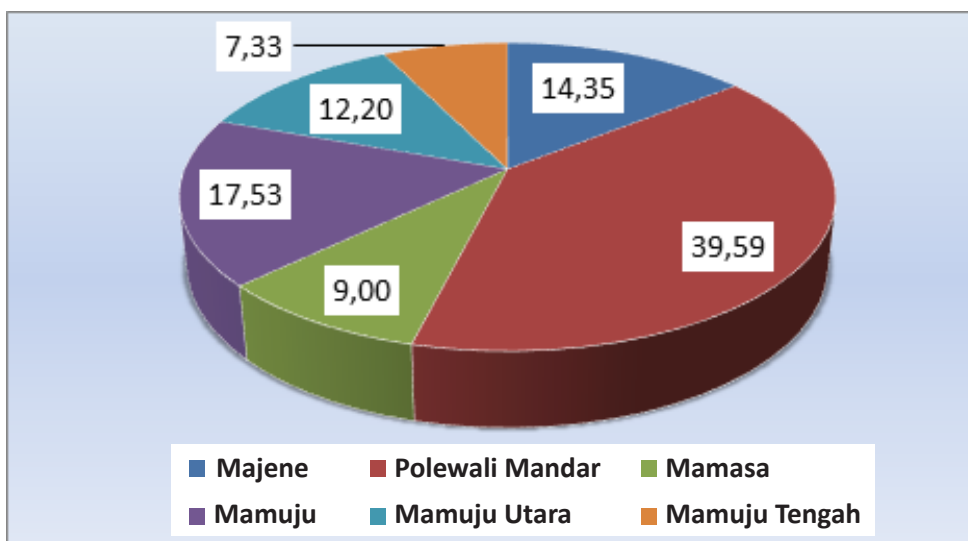


Sebaran usaha/perusahaan menurut kabupaten secara umum menunjukkan lebih dari sepertiga usaha/perusahaan di Sulawesi Barat berada di Kabupaten Polewali Mandar yaitu sebesar 39,59 persen. Kabupaten Mamuju sebagai ibu kota provinsi menempati urutan kedua dengan jumlah usaha sebanyak 24,26 ribu atau sekitar 17,53 persen. Apabila dirinci menurut skala usaha, Kabupaten Mamuju memiliki UMB terbanyak di Sulawesi Barat yaitu sebanyak 340 usaha/perusahaan. Perbandingan data rinci dapat dilihat pada Tabel 2 dan Gambar 2.

Tabel 2
Jumlah Usaha/Perusahaan menurut Skala Usaha dan Kabupaten, Tahun 2016

Lapangan Usaha	UMK	UMB	Jumlah	Distribusi (%)
(1)	(2)	(3)	(4)	(5)
Majene	19.757	108	19.865	14,35
Polewali Mandar	54.534	265	54.799	39,59
Mamasa	12.419	36	12.455	9,00
Mamuju	23.922	340	24.262	17,53
Mamuju Utara	16.799	86	16.885	12,20
Mamuju Tengah	10.099	54	10.153	7,33
Jumlah	137.530 (99,36)	889 (0,64)	138.419 (100,00)	100,00

Gambar 2
Persentase Usaha/Perusahaan menurut Kabupaten Tahun 2016



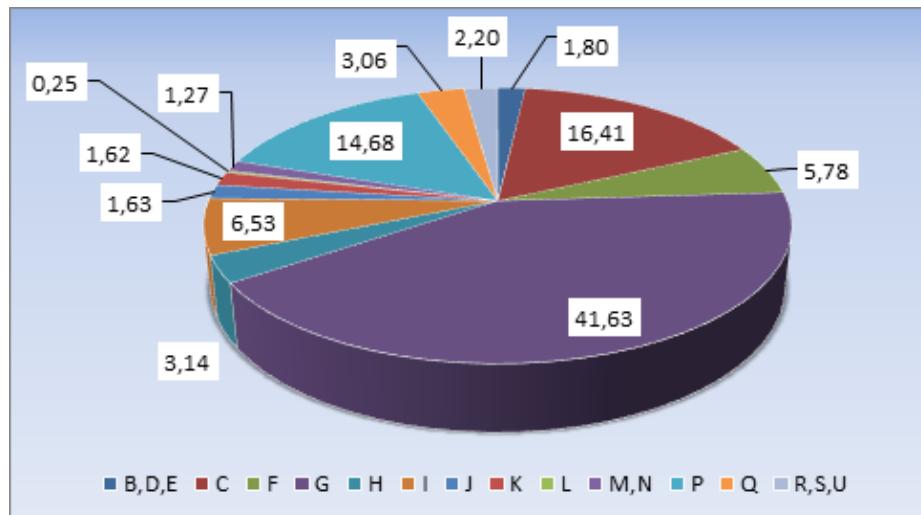
2.2. Distribusi Tenaga Kerja menurut Kategori Lapangan Usaha, Kabupaten, dan Skala Usaha

Tabel 3
Jumlah Tenaga Kerja menurut Kategori Lapangan Usaha dan Skala Usaha Tahun 2016

Lapangan Usaha	UMK	UMB	Jumlah	Distribusi (%)
(1)	(2)	(3)	(4)	(5)
B,D,E. Pertambangan, Energi, Air dan Daur Ulang	4.388	851	5.239	1,80
C. Industri Pengolahan	45.134	2.660	47.794	16,41
F. Konstruksi	14.620	2.205	16.825	5,78
G. Perdagangan Besar dan Eceran; Reparasi dan Perawatan Mobil dan Sepeda Motor	118.478	2.775	121.253	41,63
H. Pengangkutan dan pergudangan	8.679	481	9.160	3,14
I. Penyediaan Akomodasi dan Penyediaan Makan Minum	18.727	301	19.028	6,53
J. Informasi dan Komunikasi	4.307	444	4.751	1,63
K. Aktivitas Keuangan dan Asuransi	2.241	2.470	4.711	1,62
L. Real Estat	598	137	735	0,25
M, N. Jasa Perusahaan	3.541	157	3.698	1,27
P. Pendidikan	41.047	1.716	42.763	14,68
Q. Aktivitas Kesehatan Manusia dan Aktifitas Sosial	5.591	3.309	8.900	3,06
R, S, U. Jasa Lainnya	6.411	10	6.421	2,20
Jumlah	273.762 (93,99)	17.516 (6,01)	291.278 (100,00)	100,00

Hasil pendaftaran SE2016 di Sulawesi Barat menunjukkan bahwa distribusi tenaga kerja menurut kategori lapangan usaha, sejalan dengan jumlah usaha/perusahaan yaitu didominasi oleh tenaga kerja lapangan usaha perdagangan besar dan eceran sebanyak 121,25 ribu orang atau 41,63 persen dari tenaga kerja yang ada di Sulawesi Barat. Kemudian diikuti oleh lapangan usaha industri pengolahan sebesar 16,41 persen. Selanjutnya lapangan usaha pendidikan sebesar 14,68 persen dan selebihnya sebesar 27,28 persen merupakan lapangan usaha lainnya. Perbandingan data yang rinci dapat dilihat pada Tabel 3 dan Gambar 3.

Gambar 3
Persentase Tenaga Kerja menurut Kategori Lapangan Usaha Tahun 2016

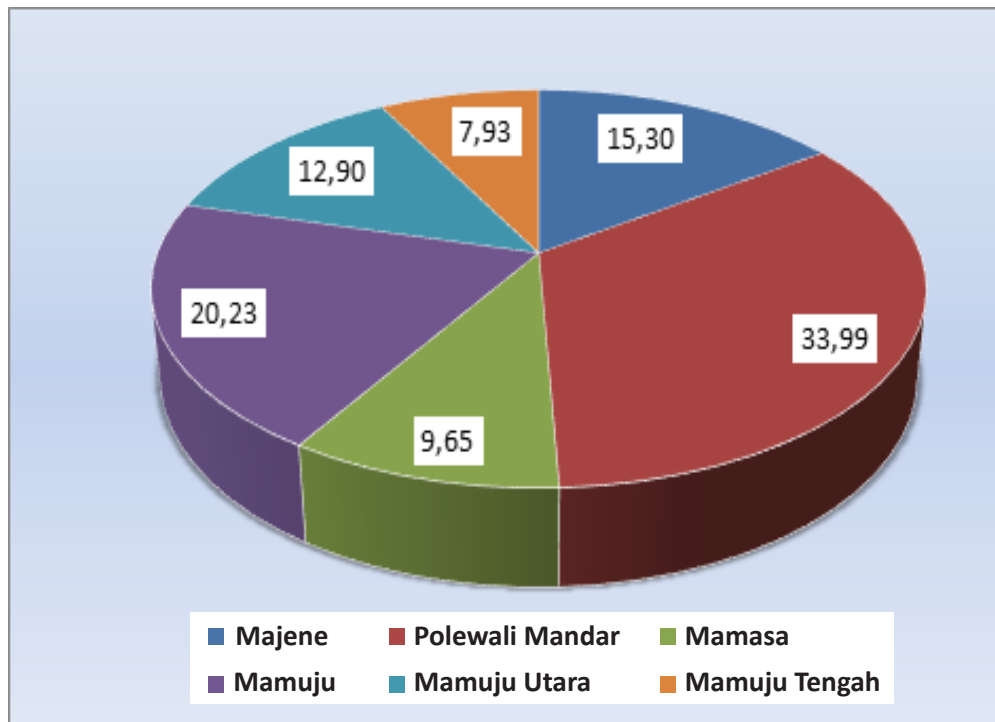


Sebaran tenaga kerja antar-kabupaten di Sulawesi Barat sejalan dengan sebaran jumlah usaha, lebih dari sepertiga dari total tenaga kerja di sektor non pertanian berada di Kabupaten Polewali Mandar yaitu sebanyak 99,01 ribu atau sebesar 33,99 persen. Kemudian diikuti oleh Kabupaten Mamuju sebesar 20,23 persen dan Kabupaten Majene berada di urutan ketiga dengan jumlah tenaga kerja sebanyak 44,56 ribu atau sekitar 15,30 persen. Perbandingan data rinci dapat dilihat pada Tabel 4 dan Gambar 4.

Tabel 4
Jumlah Tenaga Kerja menurut Skala Usaha dan Kabupaten Tahun 2016

Lapangan Usaha	UMK	UMB	Jumlah	Distribusi (%)
(1)	(2)	(3)	(4)	(5)
Majene	41.955	2.609	44.564	15,30
Polewali Mandar	94.580	4.432	99.012	33,99
Mamasa	27.263	835	28.098	9,65
Mamuju	52.734	6.202	58.936	20,23
Mamuju Utara	35.106	2.475	37.581	12,90
Mamuju Tengah	22.124	963	23.087	7,93
Jumlah	273.762 (93,99)	17.516 (6,01)	291.278 (100,00)	100,00

Gambar 4
Persentase Tenaga Kerja menurut Kabupaten Tahun 2016



2.3. Jumlah Usaha/Perusahaan menurut Kategori Lapangan Usaha dan Kabupaten

Sebaran jumlah usaha/perusahaan antar kabupaten di Sulawesi Barat menunjukkan bahwa sebanyak 54,79 ribu usaha/perusahaan berada di Kabupaten Polewali Mandar atau 39,59 persen terhadap seluruh jumlah usaha perusahaan di Sulawesi Barat.

Pada Tabel 5, terlihat bahwa hampir seluruh kategori lapangan usaha didominasi di Kabupaten Polewali Mandar. Kemudian untuk lapangan usaha Aktivitas Keuangan dan Asuransi dan usaha Real Estate didominasi oleh Kabupaten Mamuju.

Pada lapangan usaha Industri Pengolahan, jumlah usaha/perusahaan di Sulawesi Barat mencapai 25,65 ribu (18,53 persen). Kabupaten Polewali Mandar memiliki usaha industri terbesar yaitu sebesar 51,50 persen. Usaha industri terbanyak kedua adalah Kabupaten Majene dengan jumlah usaha industri sebesar 12,61 persen.

Untuk lapangan usaha Perdagangan Besar dan Eceran; Reparasi dan Perawatan Mobil dan Sepeda Motor, jumlah usaha/perusahaan di Kabupaten Polewali Mandar mencapai 29,04 ribu (37,32 persen), disusul Kabupaten Mamuju sebesar 18,54 persen dan yang paling sedikit adalah Kabupaten Mamuju Tengah sebesar 8,05 persen.

Untuk lapangan usaha Penyediaan Akomodasi dan Penyediaan Makan Minum, jumlah usaha/perusahaan di Kabupaten Polewali Mandar mencapai 29,96 persen, disusul Kabupaten Mamuju sebesar 21,91 persen dan yang paling sedikit adalah Kabupaten Mamasa sebesar 5,67 persen.

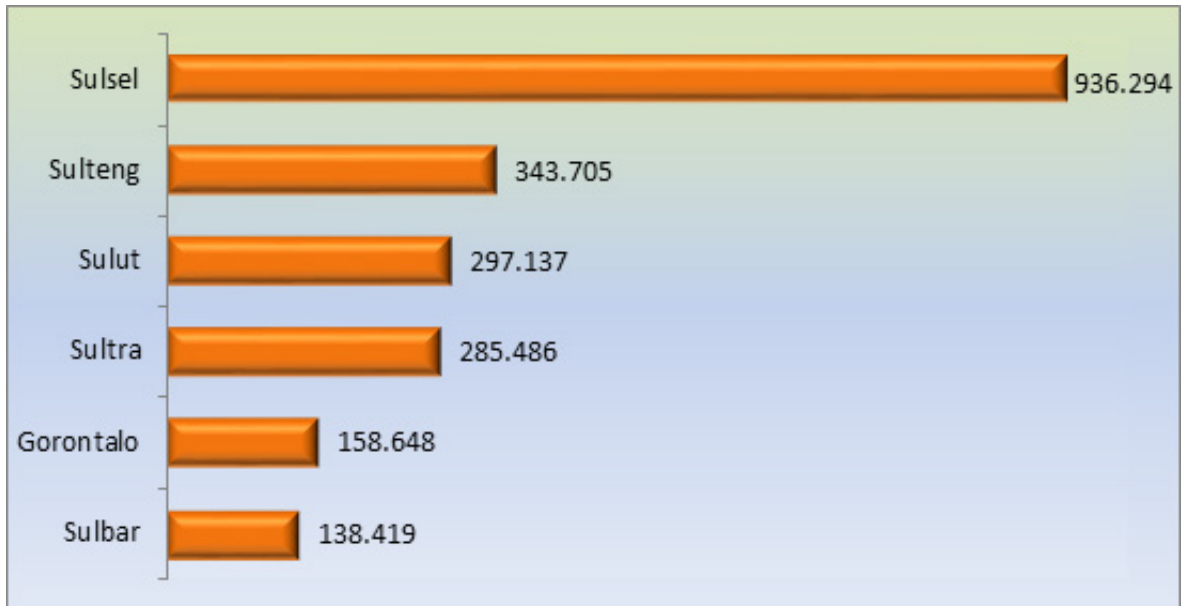
Tabel 5
Jumlah Usaha/Perusahaan Menurut Lapangan Usaha dan Kabupaten Tahun 2016

Lapangan Usaha	Majene	Polewali Mandar	Mamasa	Mamuju	Mamuju Utara	Mamuju Tengah	Sulawesi Barat
(1)	(2)	(3)	(4)	(5)	(6)	(7)	(8)
B,D,E. Pertambangan, Energi, Air dan Daur Ulang	296	493	118	171	170	65	1.313
C. Industri Pengolahan	3.234	13.212	2.027	3.117	2.733	1.331	25.654
F. Konstruksi	253	402	325	399	172	121	1.672
G. Perdagangan Besar dan Eceran; Reparasi dan Perawatan Mobil dan Sepeda Motor	10.417	29.037	7.365	14.431	10.299	6.266	77.815
H. Pengangkutan dan pergudangan	1.553	3.547	596	912	185	349	7.142
I. Penyediaan Akomodasi dan Penyediaan Makan Minum	1.999	3.343	632	2.444	1.768	970	11.156
J. Informasi dan Komunikasi	510	1.391	175	513	454	151	3.194
K. Aktivitas Keuangan dan Asuransi	72	148	67	155	51	53	546
L. Real Estat	102	108	42	126	81	58	517
M, N. Jasa Perusahaan	234	463	156	376	227	120	1.576
P. Pendidikan	490	1.196	583	809	349	338	3.765
Q. Aktivitas Kesehatan Manusia dan Aktifitas Sosial	164	326	167	218	136	122	1.133
R, S, U. Jasa Lainnya	541	1.133	202	591	260	209	2.936
Jumlah	19.865 (14,35)	54.799 (39,59)	12.455 (9,00)	24.262 (17,53)	16.885 (12,20)	10.153 (7,33)	138.419 (100,00)

2.4. Perbandingan Jumlah Usaha/Perusahaan antar Provinsi di Pulau Sulawesi

Sebaran usaha/perusahaan di Pulau Sulawesi hasil SE2016 menunjukkan bahwa jumlah usaha terbanyak ada di Provinsi Sulawesi Selatan dengan jumlah usaha sebesar 936,29 ribu atau sebesar 43,35 persen dari seluruh usaha/perusahaan yang terdaftar di Pulau Sulawesi. Kemudian urutan terbanyak kedua adalah Sulawesi Tengah dengan jumlah usaha sebanyak 343,70 ribu (15,91 persen). Sementara itu Sulawesi Barat dengan jumlah usaha sebanyak 138,41 ribu berada di urutan terakhir.

Gambar 5
Perbandingan Jumlah Usaha/Perusahaan menurut Provinsi di Pulau Sulawesi
Tahun 2016



3. Kegiatan Lanjutan SE2016

SE2016 merupakan kegiatan yang berskala besar sehingga pelaksanaannya dilakukan secara bertahap. Kegiatan pendaftaran usaha/perusahaan yang dilakukan pada tahun 2016 merupakan tahap awal dari SE2016. Berdasarkan hasil pendaftaran tersebut diperoleh kerangka sampel usaha/perusahaan berskala mikro dan kecil, serta direktori usaha/perusahaan berskala menengah dan besar.

Pada tahun 2017 akan dilaksanakan kegiatan SE2016 lanjutan, berupa pendataan rinci terhadap UMK dan UMB. Pencacahan terhadap UMK akan dilakukan secara sampel, sedangkan untuk UMB dilakukan secara lengkap kecuali kategori G (Perdagangan Besar dan Eceran; Reparasi dan Perawatan Mobil dan Sepeda Motor) sesuai dengan direktori usaha/perusahaan berskala menengah dan besar. Pencacahan ini dilakukan untuk memperoleh informasi yang lebih rinci mengenai struktur ketenagakerjaan, struktur permodalan, struktur biaya dan produksi, prospek usaha dan lainnya.

Diterbitkan oleh:



BPS Provinsi Sulawesi Barat
 Jl. RE Martadinata No. 10
 Mamuju-Sulawesi Barat 91512



Markus Uda, S.E
 Kepala Bidang Statistik Distribusi
 Telepon: (62-426) 22103
 E-mail: markus@bps.go.id
 Website : sulbar.bps.go.id



Konten Berita Resmi Statistik dilindungi oleh Undang-Undang, hak cipta melekat pada Badan Pusat Statistik. Dilarang mengumumkan, mendistribusikan, mengomunikasikan, dan/atau menggandakan sebagian atau seluruh isi tulisan ini untuk tujuan komersial tanpa izin tertulis dari Badan Pusat Statistik.