



Hasil Pendaftaran (*Listing*) Usaha/Perusahaan Sensus Ekonomi 2016 Provinsi Riau

Hasil pendaftaran usaha/perusahaan Sensus Ekonomi 2016 (SE2016) di Provinsi Riau tercatat sebanyak 526.747 usaha/perusahaan non pertanian

- ❖ Hasil pendaftaran usaha/perusahaan Sensus Ekonomi 2016 (SE2016) di Provinsi Riau tercatat sebanyak 526.747 usaha/perusahaan non pertanian yang dikelompokkan dalam 18 kategori lapangan usaha sesuai dengan Klasifikasi Baku Lapangan Usaha Indonesia (KBLI) 2015, meningkat 43,64 persen dibandingkan dengan hasil Sensus Ekonomi 2006 (SE06) yang berjumlah 366.715 usaha/perusahaan. Bila dibedakan menurut skala usaha, 516.189 usaha/perusahaan (98,00 persen) berskala Usaha Mikro Kecil (UMK) dan 10.558 usaha/perusahaan (2,00 persen) berskala Usaha Menengah Besar (UMB).
- ❖ Jumlah usaha/perusahaan menurut lapangan usaha, didominasi oleh lapangan usaha perdagangan besar dan eceran sebanyak 274.267 usaha/perusahaan atau 52,07 persen dari seluruh usaha/perusahaan yang ada di Provinsi Riau.
- ❖ Jumlah tenaga kerja menurut lapangan usaha, sejalan dengan jumlah usaha/perusahaan yaitu didominasi oleh lapangan usaha perdagangan besar dan eceran sebanyak 493.112 tenaga kerja atau 35,28 persen dari tenaga kerja yang ada di Provinsi Riau.
- ❖ Sebaran jumlah usaha/perusahaan antar kabupaten/kota secara umum menunjukkan bahwa sebanyak 104.698 usaha/perusahaan berada di Pekanbaru atau 19,88 persen terhadap jumlah usaha/perusahaan di Provinsi Riau.

1. Pendahuluan

Dalam rangka Sensus Ekonomi 2016 (SE2016), pada bulan Mei – Juni 2016 telah dilaksanakan kegiatan pendaftaran usaha/perusahaan seluruh lapangan usaha, tidak termasuk lapangan usaha pertanian. Pendaftaran usaha/perusahaan tersebut menggunakan 2 (dua) macam kuesioner, yaitu daftar SE2016-L1 dan SE2016-L2. Daftar SE2016-L1 digunakan untuk mendaftarkan bangunan dan unit usaha/ perusahaan, baik yang berada di luar lokasi bangunan tempat tinggal/rumah (bangunan tetap ataupun tidak tetap) maupun di dalam lokasi bangunan tempat tinggal/rumah. Sedangkan Daftar SE2016-L2 digunakan untuk mendata karakteristik seluruh usaha/perusahaan secara lengkap. Secara umum dari hasil pendaftaran SE2016 diperoleh database UMK di wilayah perkotaan dan UMB diseluruh wilayah Indonesia menurut kategori lapangan usaha, skala usaha dan wilayah.

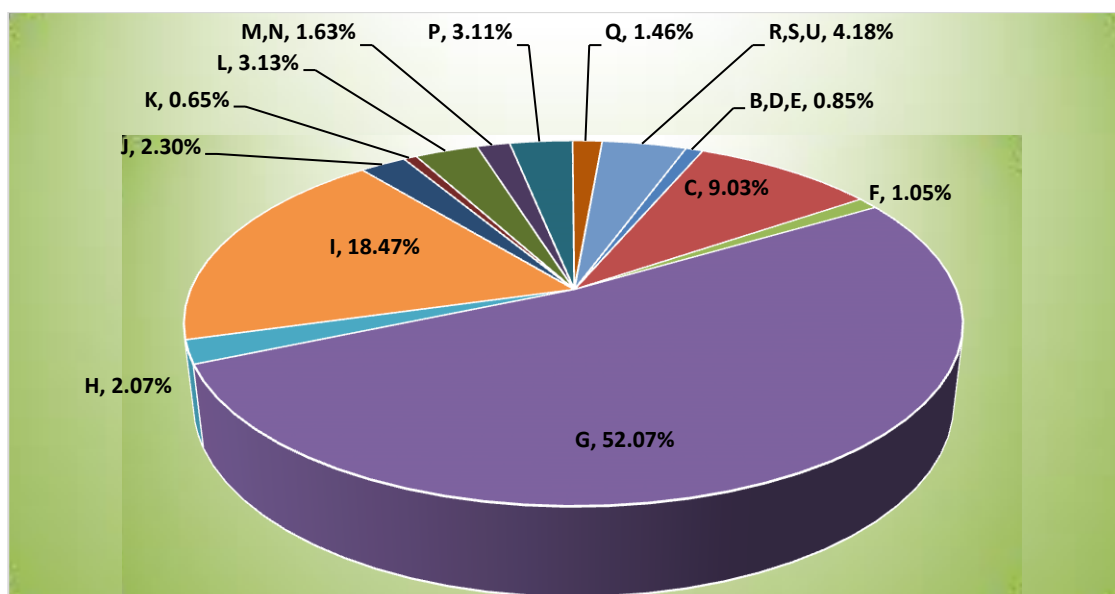
Hasil pendaftaran SE2016 di Provinsi Riau tercatat sebanyak 526.747 usaha/perusahaan yang dikelompokkan dalam 18 kategori lapangan usaha sesuai dengan Klasifikasi Baku Lapangan Usaha Indonesia (KBLI) 2015. Bila dibedakan menurut skala usaha, 516.189 perusahaan (98,00 persen) berskala UMK dan 10.558 perusahaan (2,00 persen) berskala UMB. Dibandingkan dengan hasil Sensus Ekonomi 2006 (SE06), jumlah usaha/perusahaan meningkat 43,64 persen dari 366.715 menjadi 526.747 usaha/perusahaan.

2. Hasil Pendaftaran Usaha/Perusahaan

2.1. Jumlah Usaha/Perusahaan Menurut Kategori Lapangan Usaha dan Skala Usaha

Hasil pendaftaran SE2016 menunjukkan bahwa distribusi usaha/perusahaan menurut lapangan usaha, didominasi oleh lapangan usaha perdagangan besar dan eceran sebanyak 274.267 usaha/perusahaan atau 52,07 persen dari seluruh usaha/perusahaan yang ada di Provinsi Riau. Kemudian diikuti oleh lapangan usaha penyediaan akomodasi dan penyediaan makan minum sebesar 18,47 persen, industri pengolahan sebesar 9,03 persen dan selebihnya 20,42 persen merupakan lapangan usaha lainnya. Perbandingan data yang rinci dapat dilihat pada Tabel 1 dan Gambar 1.

Gambar 1.
Persentase Usaha/Perusahaan Menurut Kategori Lapangan Usaha Tahun 2016



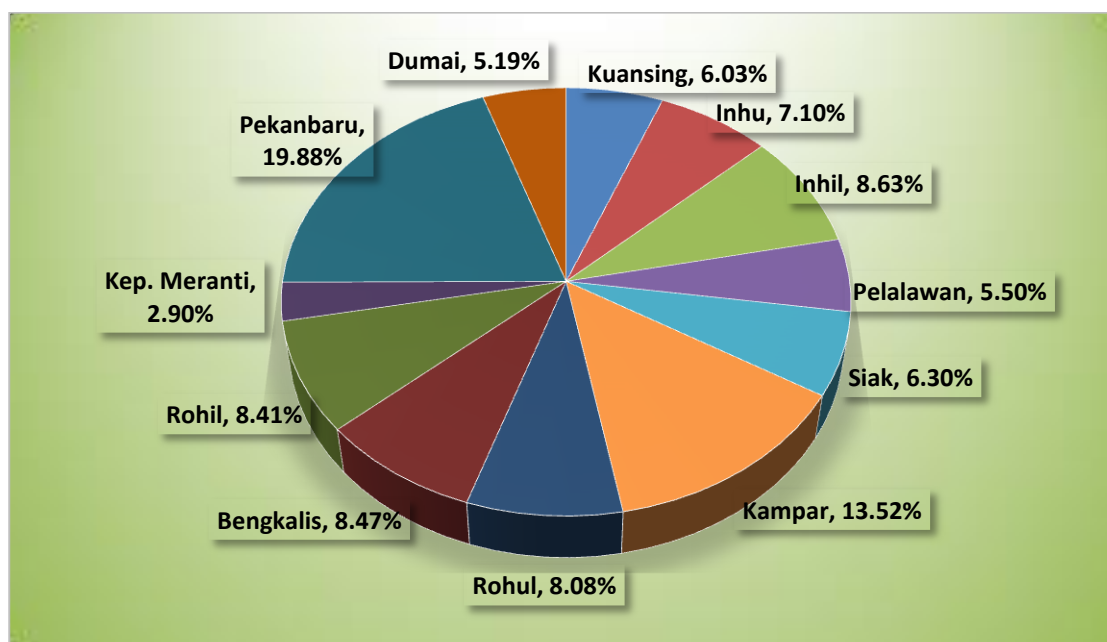
Tabel 1.
Jumlah Usaha/Perusahaan Menurut Kategori Lapangan Usaha dan Skala Usaha di Provinsi Riau Tahun 2016

Lapangan Usaha		Skala Usaha		Jumlah	Distribusi (%)
		UMK	UMB		
(1)	(2)	(3)	(4)	(5)	
B,D,E	Pertambangan, Energi, Pengelolaan Air dan Limbah	4.240	239	4.479	0,85
C	Industri Pengolahan	47.028	557	47.585	9,03
F	Konstruksi	4.567	964	5.531	1,05
G	Perdagangan Besar Dan Eceran; Reparasi Dan Perawatan Mobil Dan Sepeda Motor	269.901	4.366	274.267	52,07
H	Pengangkutan dan pergudangan	10.195	725	10.920	2,07
I	Penyediaan Akomodasi Dan Penyediaan Makan Minum	96.976	333	97.309	18,47
J	Informasi Dan Komunikasi	11.577	513	12.090	2,30
K	Aktivitas Keuangan Dan Asuransi	1.964	1.454	3.418	0,65
L	Real Estat	16.276	198	16.474	3,13
M,N	Jasa Perusahaan	7.892	715	8.607	1,63
P	Pendidikan	16.143	228	16.371	3,11
Q	Aktivitas Kesehatan Manusia Dan Aktivitas Sosial	7.598	103	7.701	1,46
R,S,U	Jasa Lainnya	21.832	163	21.995	4,18
Jumlah		516.189	10.558	526.747	
Distribusi (%)		98,00	2,00	100,00	100,00

2.2. Jumlah Usaha/Perusahaan Menurut Kabupaten/Kota dan Skala Usaha

Sebaran usaha/perusahaan antar kabupaten/kota secara umum menunjukkan 19,88 persen berada di ibukota Provinsi Riau, Pekanbaru sebanyak 104.698 usaha/perusahaan. Selanjutnya diikuti Kabupaten Kampar sebanyak 71.239 usaha/perusahaan atau 13,52 persen. Berikutnya diikuti oleh Kabupaten Indragiri Hilir, Bengkalis, dan Rokan Hilir, masing-masing sebanyak 45.452 usaha/perusahaan, 44.611 usaha/perusahaan, dan 44.290 usaha/perusahaan, atau masing-masing sebesar 8,63 persen, 8,47 persen, dan 8,41 persen. Perbandingan data yang rinci dapat dilihat pada Tabel 2 dan Gambar 2.

Gambar 2.
Persentase Usaha/Perusahaan Menurut Kabupaten/Kota Tahun 2016



Tabel 2. Jumlah Usaha/Perusahaan Menurut Skala Usaha dan Kabupaten/Kota, di Provinsi Riau Tahun 2016

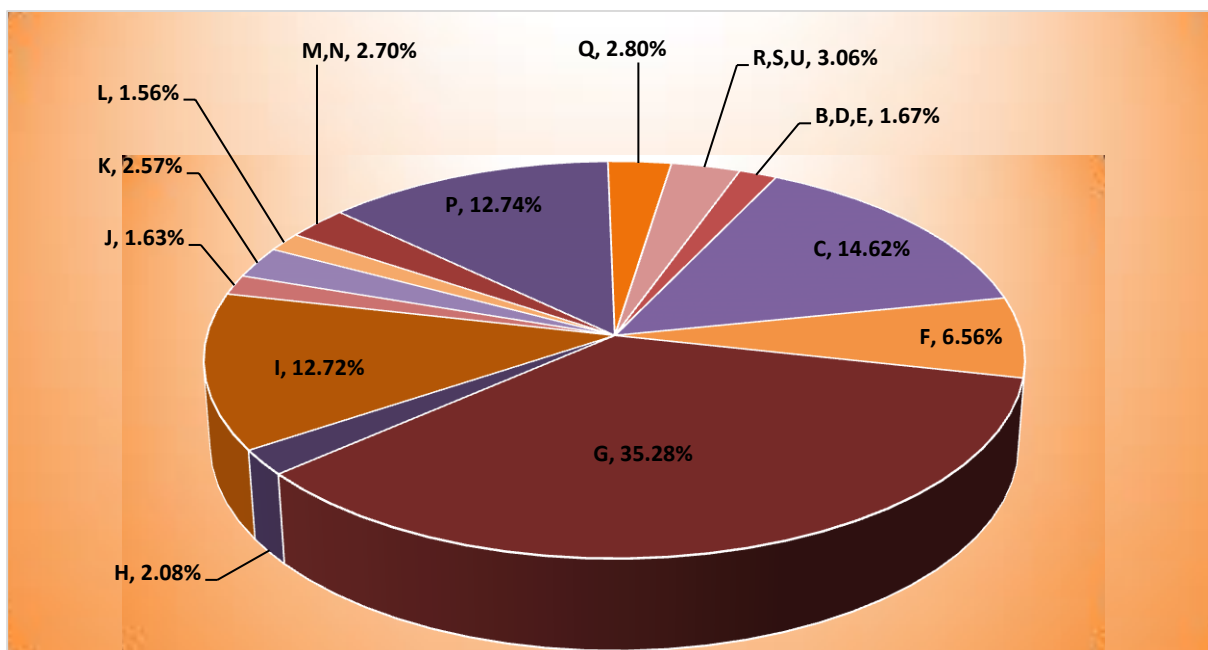
Kabupaten/Kota	Skala Usaha		Jumlah	Distribusi (%)
	UMK	UMB		
(1)	(2)	(3)	(4)	(5)
[01] KUANTAN SINGINGI	31.505	269	31.774	6,03
[02] INDRAGIRI HULU	36.990	417	37.407	7,10
[03] INDRAGIRI HILIR	45.048	404	45.452	8,63
[04] PELALAWAN	28.613	350	28.963	5,50
[05] S I A K	32.742	440	33.182	6,30
[06] KAMPAR	70.447	792	71.239	13,52
[07] ROKAN HULU	42.095	446	42.541	8,08
[08] BENGKALIS	43.743	868	44.611	8,47
[09] ROKAN HILIR	43.831	459	44.290	8,41
[10] KEPULAUAN MERANTI	15.073	197	15.270	2,90
[71] PEKANBARU	99.654	5.044	104.698	19,88
[73] D U M A I	26.448	872	27.320	5,19
RIAU	516.189	10.558	526.747	100,00

2.3. Distribusi Tenaga Kerja menurut Kategori Lapangan Usaha dan Skala Usaha

Hasil pendaftaran SE2016 menunjukkan bahwa distribusi tenaga kerja menurut kategori lapangan usaha, didominasi oleh lapangan usaha perdagangan besar dan eceran sebanyak 493.112 orang atau 35,28 persen dari tenaga kerja yang ada di Provinsi Riau. Kemudian diikuti oleh lapangan usaha industri pengolahan sebesar 14,62 persen, pendidikan sebesar 12,74 persen dan

selebihnya sebesar 37,36 persen merupakan lapangan usaha lainnya. Perbandingan data yang rinci dapat dilihat pada Tabel 3 dan Gambar 3.

Gambar 3.
Persentase Tenaga Kerja Menurut Kategori Lapangan Usaha Tahun 2016



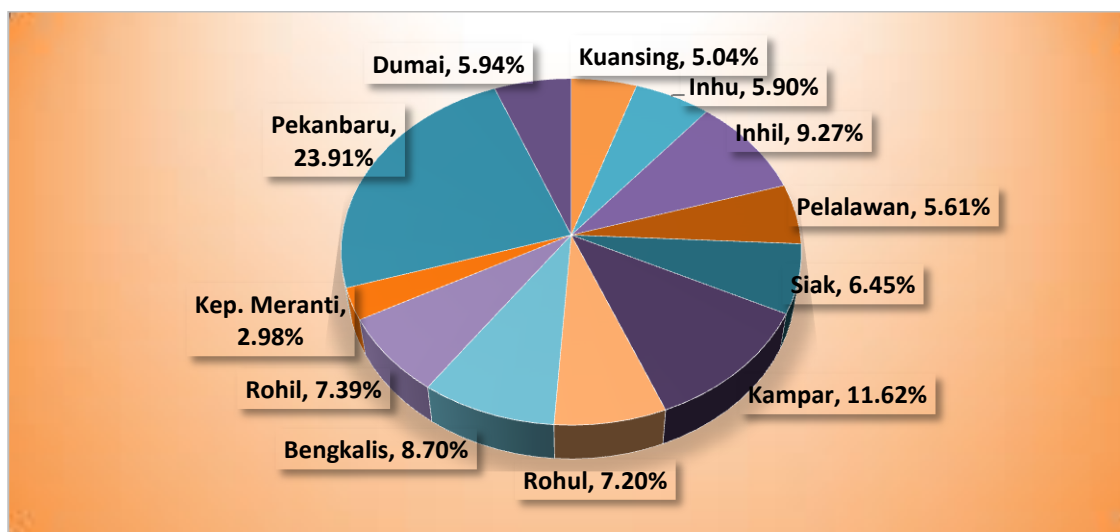
Tabel 3.
Jumlah Tenaga Kerja Menurut Kategori Lapangan Usaha dan Skala Usaha di Provinsi Riau Tahun 2016

Lapangan Usaha	Skala Usaha		Jumlah	Distribusi (%)
	UMK	UMB		
(1)	(2)	(3)	(4)	(5)
B,D,E	9.024	14.349	23.373	1,67
C	92.486	111.803	204.289	14,62
F	50.372	41.326	91.698	6,56
G	445.358	47.754	493.112	35,28
H	16.223	12.841	29.064	2,08
I	169.520	8.295	177.815	12,72
J	16.990	5.787	22.777	1,63
K	11.239	24.746	35.985	2,57
L	19.449	2.312	21.761	1,56
M,N	22.111	15.622	37.733	2,70
P	165.835	12.222	178.057	12,74
Q	25.903	13.178	39.081	2,80
R,S,U	39.687	3.090	42.777	3,06
Jumlah	1.084.197	313.325	1.397.522	
Distribusi (%)	77,58	22,42	100,00	100,00

2.4. Distribusi Tenaga Kerja menurut Kabupaten/Kota dan Skala Usaha

Sebaran tenaga kerja antar kabupaten/kota secara umum menunjukkan bahwa lebih dari 23 persen terkonsentrasi di ibukota Provinsi Riau, Pekanbaru. Berikutnya diikuti oleh Kabupaten Kampar, Indragiri Hilir, Bengkalis, dan Rokan Hilir, masing-masing sebesar 11,62 persen, 9,27 persen, 8,70 persen, dan 7,39 persen terhadap jumlah tenaga kerja seluruh usaha/perusahaan di Provinsi Riau. Hal yang menarik, walaupun jumlah UMB hanya sekitar 2,00 persen dari seluruh usaha di Provinsi Riau, namun UMB menampung sekitar 22,42 persen tenaga kerja. Perbandingan data yang rinci dapat dilihat pada Tabel 4 dan Gambar 4.

Gambar 4.
Persentase Tenaga Kerja Menurut Kabupaten/Kota Tahun 2016



Tabel 4.
Jumlah Tenaga Kerja Menurut Skala Usaha dan Kabupaten/Kota di Provinsi Riau Tahun 2016

Kabupaten/Kota	Skala Usaha		Jumlah	Distribusi (%)
	UMK	UMB		
(1)	(2)	(3)	(4)	(5)
[01] KUANTAN SINGINGI	64.718	5.677	70.395	5,04
[02] INDRAGIRI HULU	72.524	9.865	82.389	5,90
[03] INDRAGIRI HILIR	92.094	37.454	129.548	9,27
[04] PELALAWAN	61.276	17.118	78.394	5,61
[05] S I A K	66.344	23.774	90.118	6,45
[06] KAMPAR	143.701	18.739	162.440	11,62
[07] ROKAN HULU	86.050	14.614	100.664	7,20
[08] BENGKALIS	94.441	27.159	121.600	8,70
[09] ROKAN HILIR	91.013	12.204	103.217	7,39
[10] KEPULAUAN MERANTI	37.744	3.879	41.623	2,98
[71] PEKANBARU	218.854	115.239	334.093	23,91
[73] D U M A I	55.438	27.603	83.041	5,94
RIAU	1.084.197	313.325	1.397.522	100,00

2.5. Jumlah Usaha/Perusahaan Menurut Kategori Lapangan Usaha dan Kabupaten/Kota

Sebaran jumlah usaha/perusahaan antar kabupaten/kota menunjukkan bahwa sebanyak 104.698 usaha/perusahaan berada di ibukota Provinsi Riau Pekanbaru atau 19,88 persen terhadap seluruh jumlah usaha/perusahaan di Provinsi Riau.

Pada Tabel 5. terlihat bahwa seluruh kategori lapangan usaha, selain kategori H didominasi oleh Kota Pekanbaru. Untuk lapangan usaha Perdagangan Besar dan Eceran; Reparasi dan Perawatan Mobil dan Sepeda Motor, jumlah usaha/perusahaan di Pekanbaru mencapai 46 ribu usaha/perusahaan (16,85 persen) disusul Kabupaten Kampar 14,52 persen dan yang terakhir adalah Kabupaten Kepulauan Meranti sebesar 2,46 persen.

Pada lapangan usaha Industri Pengolahan jumlah usaha/perusahaan di Pekanbaru mencapai 10.316 usaha/perusahaan (21,68 persen), disusul Kabupaten Bengkalis sebesar 11,80 persen dan yang terakhir adalah Kabupaten Pelalawan sebesar 4,89 persen. Untuk lapangan usaha Konstruksi jumlah usaha/perusahaan di Pekanbaru mencapai 1.577 usaha/perusahaan (28,51 persen), disusul Kabupaten Kampar sebesar 14,68 persen dan yang terakhir adalah Kabupaten Indragiri Hulu sebesar 3,25 persen.

Untuk lapangan usaha Penyediaan Akomodasi dan Penyediaan Makan Minum, jumlah usaha/perusahaan di Pekanbaru mencapai 20.832 usaha/perusahaan (21,41 persen), disusul Kabupaten Kampar sebesar 14,13 persen dan yang terakhir adalah Kabupaten Kepulauan Meranti sebesar 1,86 persen. Perbandingan data yang rinci dapat dilihat pada Tabel 5 dan Gambar 5.

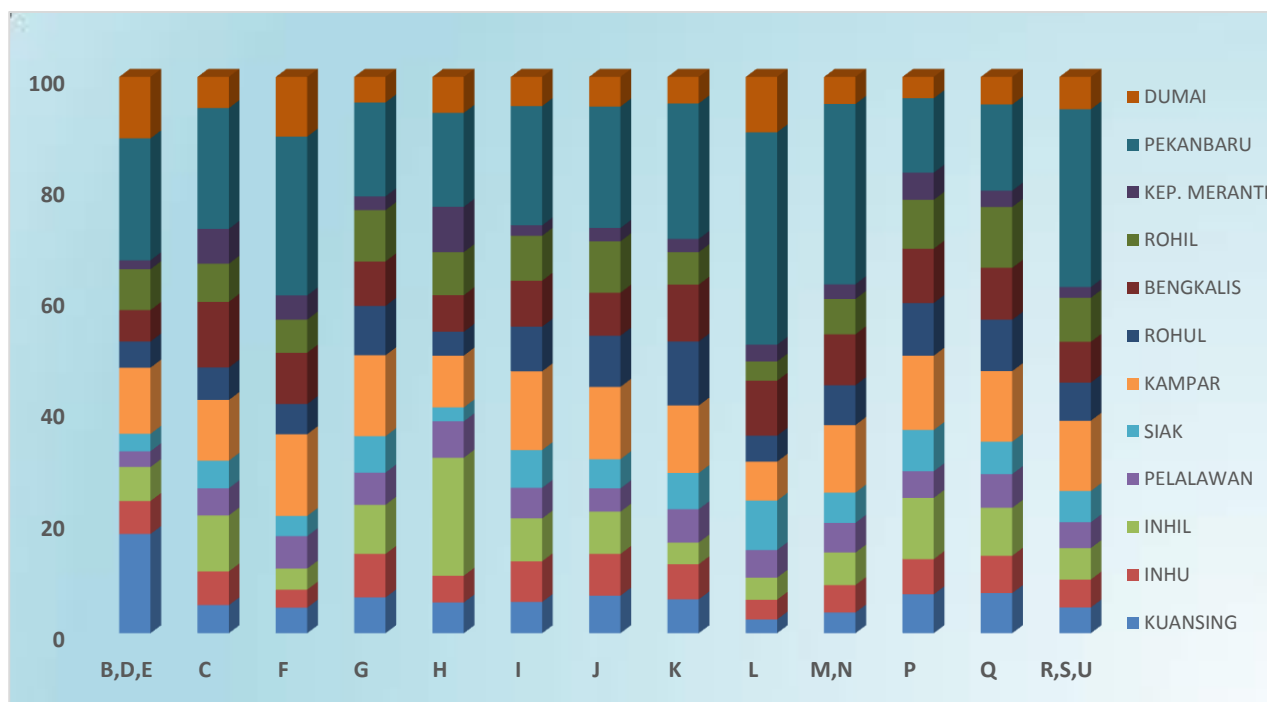
Tabel 5.
Jumlah Usaha/Perusahaan Menurut Lapangan Usaha dan Kabupaten/Kota Tahun 2016

	LAPANGAN USAHA	KUANTAN SINGINGI	INDRAGIRI HULU	INDRAGIRI HILIR	PELALAWAN	SIAK	KAMPAR
	(1)	(2)	(3)	(4)	(5)	(6)	(7)
B,D,E	Pertambangan, Energi, Pengelolaan Air dan Limbah	803	267	273	127	140	532
C	Industri Pengolahan	2,410	2,901	4,818	2,327	2,351	5,184
F	Konstruksi	255	180	210	325	202	812
G	Perdagangan Besar Dan Eceran; Reparasi Dan Perawatan Mobil Dan Sepeda Motor	17,707	21,565	24,358	15,839	17,922	39,834
H	Pengangkutan dan pergudangan	607	528	2,322	712	273	1,016
I	Penyediaan Akomodasi Dan Penyediaan Makan Minum	5,498	7,154	7,525	5,363	6,602	13,748
J	Informasi Dan Komunikasi	820	911	923	508	632	1,570
K	Aktivitas Keuangan Dan Asuransi	209	217	134	206	222	414
L	Real Estat	410	588	656	822	1,469	1,152
M,N	Jasa Perusahaan	321	428	505	462	469	1,044
P	Pendidikan	1,151	1,040	1,810	782	1,212	2,183
Q	Aktivitas Kesehatan Manusia Dan Aktivitas Sosial	558	520	667	467	447	975
R,S,U	Jasa Lainnya	1,025	1,108	1,251	1,023	1,241	2,775
	Jumlah	31,774	37,407	45,452	28,963	33,182	71,239
	Distribusi (%)	6.03	7.10	8.63	5.50	6.30	13.52

Lanjutan Tabel. 5

LAPANGAN USAHA		ROKAN HULU	BENGKALIS	ROKAN HILIR	KEP. MERANTI	PEKANBARU	DUMAI	RIAU
(1)	(8)	(9)	(10)	(11)	(12)	(13)	(14)	
B,D,E	Pertambangan, Energi, Pengelolaan Air dan Limbah	210	253	328	72	980	494	4,479
C	Industri Pengolahan	2,772	5,616	3,251	2,975	10,316	2,664	47,585
F	Konstruksi	299	510	328	240	1,577	593	5,531
G	Perdagangan Besar Dan Eceran; Reparasi Dan Perawatan Mobil Dan Sepeda Motor	24,325	21,878	25,255	6,743	46,227	12,614	274,267
H	Pengangkutan dan pergudangan	467	716	844	889	1,841	705	10,920
I	Penyediaan Akomodasi Dan Penyediaan Makan Minum	7,811	8,024	7,844	1,812	20,832	5,096	97,309
J	Informasi Dan Komunikasi	1,111	933	1,113	290	2,635	644	12,090
K	Aktivitas Keuangan Dan Asuransi	393	349	199	81	831	163	3,418
L	Real Estat	770	1,625	568	494	6,282	1,638	16,474
M,N	Jasa Perusahaan	616	786	545	228	2,784	419	8,607
P	Pendidikan	1,549	1,596	1,435	799	2,186	628	16,371
Q	Aktivitas Kesehatan Manusia Dan Aktivitas Sosial	710	718	842	225	1,190	382	7,701
R,S,U	Jasa Lainnya	1,508	1,607	1,738	422	7,017	1,280	21,995
Jumlah		42,541	44,611	44,290	15,270	104,698	27,320	526,747
Distribusi (%)		8.08	8.47	8.41	2.90	19.88	5.19	100.00

Gambar 5.
 Persentase Usaha/Perusahaan Menurut Kategori Lapangan Usaha dan Kabupaten/Kota Tahun 2016



3. Kegiatan Lanjutan SE2016

SE2016 merupakan kegiatan yang berskala besar yang mencakup seluruh wilayah Negara Kesatuan Republik Indonesia (NKRI), sehingga pelaksanaannya dilakukan secara bertahap. Kegiatan pendaftaran usaha/perusahaan yang dilakukan pada tahun 2016 merupakan tahap awal dari SE2016. Berdasarkan hasil pendaftaran tersebut diperoleh kerangka sampel usaha/perusahaan berskala mikro dan kecil, serta direktori usaha/perusahaan berskala menengah dan besar.

Pada tahun 2017 akan dilaksanakan kegiatan SE2016 lanjutan, berupa pendataan yang lebih rinci terhadap UMK dan UMB. Pencacahan terhadap UMK akan dilakukan secara sampel, sedangkan untuk UMB dilakukan secara lengkap kecuali kategori G (Perdagangan Besar dan Eceran; Reparasi dan Perawatan Mobil dan Sepeda Motor) sesuai dengan direktori usaha/perusahaan berskala menengah dan besar. Pencacahan ini dilakukan untuk memperoleh informasi yang lebih rinci mengenai struktur ketenagakerjaan, struktur permodalan, struktur biaya dan produksi, prospek usaha dan lainnya.

Diterbitkan oleh:



Badan Pusat Statistik Provinsi Riau
Jl. Pattimura No. 12 Pekanbaru 28131



Ir. Aden Gultom, MM
Kepala BPS Provinsi Riau

Ub. Agus Nuwibowo, S.Si, MM
Kepala Bidang Statistik Distribusi
Telepon : 0761-23042 psw. 540
E-mail : nuwibowo@bps.go.id



Konten Berita Resmi Statistik dilindungi oleh Undang-Undang, hak cipta melekat pada Badan Pusat Statistik. Dilarang mengumumkan, mendistribusikan, mengomunikasikan, dan/atau menggandakan sebagian atau seluruh isi tulisan ini untuk tujuan komersial tanpa izin tertulis dari Badan Pusat Statistik.