

BERITA RESMI STATISTIK



Hasil Pendaftaran (*Listing*) Usaha/Perusahaan Sensus Ekonomi 2016

Hasil pendaftaran
Sensus Ekonomi
2016 (SE2016)
tercatat sebanyak
127.425 usaha/
perusahaan non
pertanian

- Hasil pendaftaran Sensus Ekonomi 2016 (SE2016) menunjukkan ada 127.425 usaha/perusahaan non pertanian yang dikelompokkan dalam 15 kategori lapangan usaha sesuai dengan Klasifikasi Baku Lapangan Usaha Indonesia (KBLI) 2015. Jumlah itu meningkat 70,40 persen dibandingkan dengan hasil Sensus Ekonomi 2006 (SE06) yang berjumlah 74.779 usaha/perusahaan. Bila dibedakan menurut skala usaha, 2.004 usaha/perusahaan (1,60 persen) berskala Usaha Menengah Besar (UMB) dan 125.381 usaha/perusahaan (98,40 persen) berskala Usaha Mikro Kecil (UMK).
- Jumlah usaha/perusahaan menurut lapangan usaha, didominasi oleh lapangan usaha perdagangan besar dan eceran sebanyak 55.146 usaha/perusahaan atau 43,28 persen dari seluruh usaha/perusahaan yang ada di Kepulauan Bangka Belitung.
- Jumlah tenaga kerja menurut lapangan usaha, sejalan dengan jumlah usaha/perusahaan yaitu didominasi oleh lapangan usaha perdagangan besar dan eceran sebanyak 94.429 tenaga kerja atau 27,85 persen dari tenaga kerja yang ada di Kepulauan Bangka Belitung.
- Sebaran jumlah usaha/perusahaan antar Kabupaten/Kota secara umum menunjukkan bahwa sebanyak 25.882 usaha/perusahaan berada di Kabupaten Bangka atau 20,31 persen terhadap jumlah usaha/perusahaan di Kepulauan Bangka Belitung.

1. Pendahuluan

Dalam rangka Sensus Ekonomi 2016 (SE2016), pada bulan Mei –Juni 2016 telah dilakukan kegiatan pendaftaran usaha/perusahaan seluruh lapangan usaha, tidak termasuk lapangan usaha pertanian. Pendaftaran usaha/perusahaan tersebut menggunakan 2 (dua) macam kuesioner, yaitu daftar SE2016-L1 dan SE2016-L2. Daftar SE2016-L1 digunakan untuk mendaftar seluruh usaha/perusahaan rumahtangga, lokasi permanen dan lokasi tidak permanen yaitu usaha/perusahaan yang berada di luar bangunan atau di dalam bangunan tetapi bukan bangunan tempat usaha (seperti, pedagang di area Mall, di koridor pertokoan/fasilitas umum). Daftar SE2016-L2 digunakan untuk mendata seluruh usaha/perusahaan secara lengkap. Secara umum dari hasil pendaftaran SE2016 diperoleh database UMK di wilayah perkotaan dan UMB diseluruh wilayah Indonesia menurut kategori lapangan usaha, skala usaha dan wilayah.

Hasil pendaftaran SE2016 tercatat sebanyak 127.425 usaha/perusahaan yang dikelompokkan dalam 15 kategori lapangan usaha sesuai dengan Klasifikasi Baku Lapangan Usaha Indonesia (KBLI) 2015. Bila dibedakan menurut skala usaha, 2.044 perusahaan (1,60 persen) berskala UMB dan 125.381 perusahaan (98,40 persen) berskala UMK. Dibandingkan dengan Sensus Ekonomi 2006 (SE06) jumlah usaha/perusahaan meningkat 70,40 persen dari 74.779 ribu menjadi 127.425.

2. Hasil Pendaftaran Usaha/Perusahaan

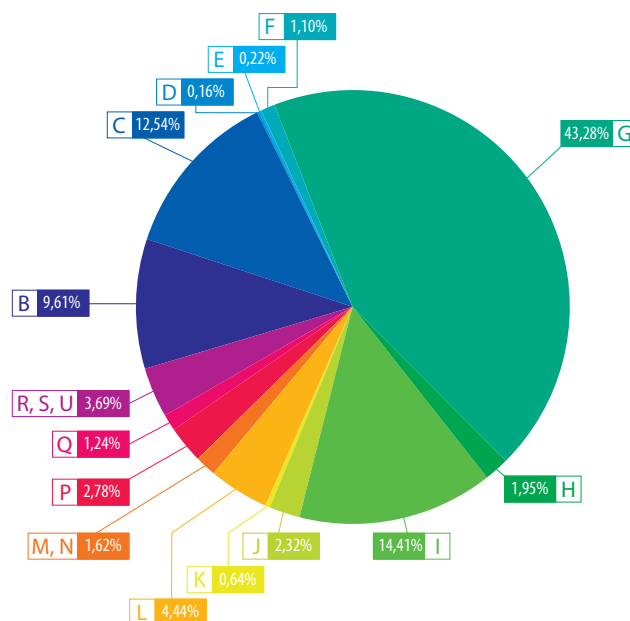
2.1 Jumlah Usaha/Perusahaan menurut Kategori Lapangan Usaha, Kabupaten/ Kota, dan Skala Usaha

Tabel 1
Jumlah Usaha/Perusahaan menurut Kategori Lapangan Usaha dan Skala Usaha Tahun 2016

Lapangan Usaha	UMK	UMB	Jumlah	Distribusi (%)
(1)	(2)	(3)	(4)	(5)
B. Pertambangan dan Penggalian	12.142	104	12.246	9,61%
C. Industri Pengolahan	15.859	115	15.974	12,54%
D. Pengadaan Listrik, Gas, Uap/Air Panas dan Udara Dingin	180	29	209	0,16%
E. Pengelolaan Air, Pengelolaan Air Limbah, Pengelolaan dan Daur Ulang Sampah, dan Aktivitas Remediasi	266	11	277	0,22%
F. Konstruksi	1.336	69	1.405	1,10%
G. Perdagangan Besar dan Eceran; Reparasi Dan Perawatan Mobil Dan Sepeda Motor	54.387	759	55.146	43,28%
H. Pengangkutan dan pergudangan	2.323	162	2.485	1,95%
I. Penyediaan Akomodasi dan Penyediaan Makan Minum	18.288	77	18.365	14,41%
J. Informasi dan Komunikasi	2.866	96	2.962	2,32%
K. Aktivitas Keuangan dan Asuransi	445	376	821	0,64%
L. Real Estat	5.605	48	5.653	4,44%
M. N. Jasa Perusahaan	1.978	87	2.065	1,62%
P. Pendidikan	3.488	49	3.537	2,78%
Q. Aktivitas Kesehatan Manusia dan Aktivitas Sosial	1.539	36	1.575	1,24%
R. S. U. Jasa Lainnya	4.679	26	4.705	3,69%
Jumlah	125.381	2.044	127.425	100,00%
	98,40%	1,60%	100,00%	

Hasil pendaftaran SE2016 menunjukkan bahwa distribusi usaha/perusahaan menurut lapangan usaha, didominasi oleh lapangan usaha perdagangan besar dan eceran sebanyak 55,146 ribu usaha/perusahaan atau 43,28 persen dari seluruh usaha/perusahaan yang ada di Bangka Belitung. Kemudian diikuti oleh lapangan usaha penyediaan akomodasi dan penyediaan makan minum sebesar 14,41 persen, industri pengolahan sebesar 12,54 persen dan selebihnya 29,77 persen merupakan lapangan usaha lainnya. Perbandingan data yang rinci dapat dilihat pada Tabel 1 dan Gambar 1.

Gambar 1
Persentase Usaha/Perusahaan menurut Kategori Lapangan Usaha Tahun 2016

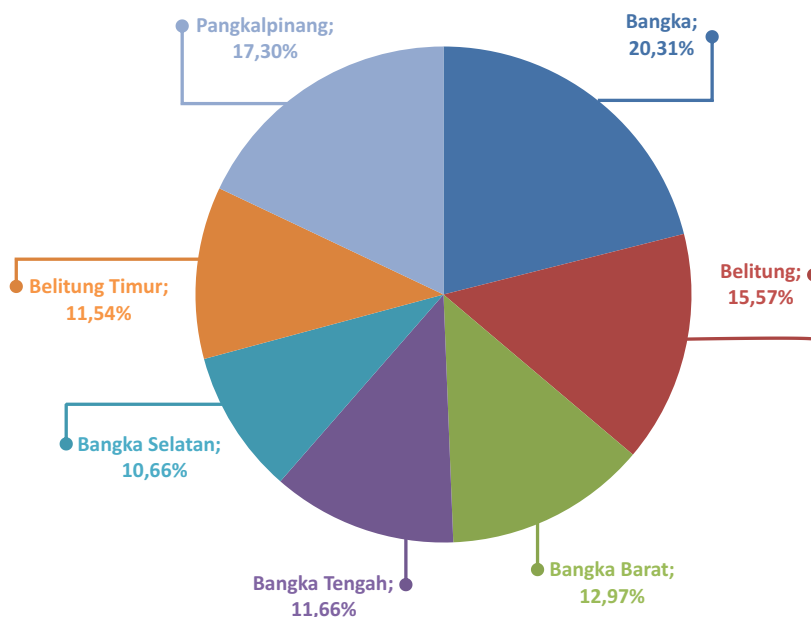


Sebaran usaha/perusahaan antar Kabupaten/Kota secara umum menunjukkan terkonsentrasi di Pulau Bangka (Kabupaten Bangka, Bangka Barat, Tengah, Selatan dan Kota Pangkalpinang). Sebanyak 92.884 usaha/perusahaan berlokasi di Pulau Bangka atau 72,82 persen terhadap seluruh perusahaan di Kepulauan Bangka Belitung. Selebihnya berada di Pulau Belitung (Kabupaten Belitung dan Belitung Timur), dengan jumlah usaha/perusahaan terbanyak dari kedua pulau di Kabupaten Bangka (20,31 persen). Perbandingan data yang rinci dapat dilihat pada Tabel 2 dan Gambar 2.

Tabel 2
Jumlah Usaha/Perusahaan menurut Skala Usaha dan Kabupaten/Kota, Tahun 2016

Kabupaten / Kota	UMK	UMB	Jumlah	Distribusi (%)
(1)	(2)	(3)	(4)	(5)
Kab. Bangka	25.513	369	25.882	20,31%
Kab. Belitung	19.426	410	19.836	15,57%
Kab. Bangka Barat	16.374	148	16.522	12,97%
Kab. Bangka Tengah	14.649	205	14.854	11,66%
Kab. Bangka Selatan	13.484	94	13.578	10,66%
Kab. Belitung Timur	14.562	143	14.705	11,54%
Kota Pangkalpinang	21.373	675	22.048	17,30%
Kepulauan Bangka Belitung	125.381	2.044	127.425	100,00%
	98,40%	1,60%	100,00%	

Gambar 2
Persentase Usaha/Perusahaan Menurut Kabupaten Kota Tahun 2016



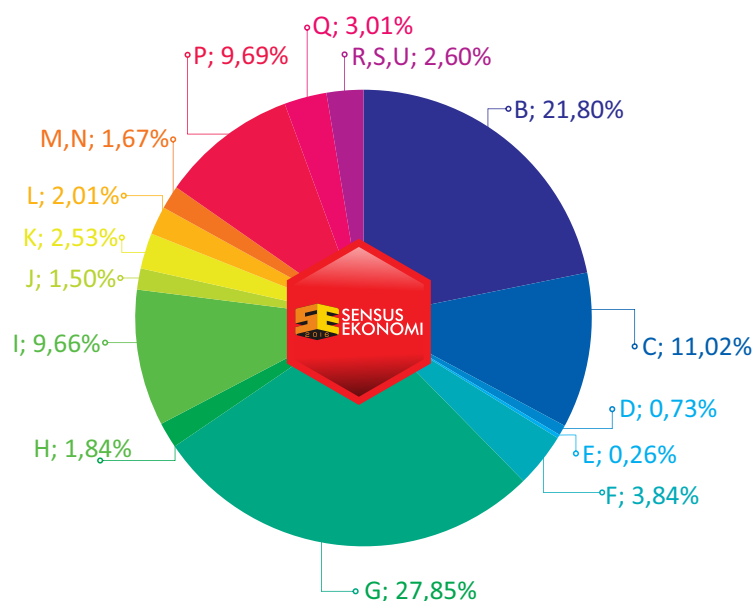
2.2. Distribusi Tenaga Kerja menurut Kategori Lapangan Usaha, Kabupaten/Kota, dan Skala Usaha

Tabel 3
Jumlah Tenaga Kerja Menurut Kategori Lapangan Usaha dan Skala Usaha Tahun 2016

Lapangan Usaha	UMK	UMB	Jumlah	Distribusi (%)
(1)	(2)	(3)	(4)	(5)
B. Pertambangan dan Penggalian	67.538	6.401	73.939	21,80%
C. Industri Pengolahan	27.589	9.780	37.369	11,02%
D. Pengadaan Listrik, Gas, Uap/Air Panas dan Udara Dingin	524	1.938	2.462	0,73%
E. Pengelolaan Air, Pengelolaan Air Limbah, Pengelolaan dan Daur Ulang Sampah, dan Aktivitas Remediasi	624	256	880	0,26%
F. Konstruksi	11.053	1.968	13.021	3,84%
G. Perdagangan Besar dan Eceran; Reparasi Dan Perawatan Mobil Dan Sepeda Motor	85.247	9.182	94.429	27,85%
H. Pengangkutan dan pergudangan	3.936	2.289	6.225	1,84%
I. Penyediaan Akomodasi dan Penyediaan Makan Minum	30.395	2.364	32.759	9,66%
J. Informasi dan Komunikasi	3.706	1.391	5.097	1,50%
K. Aktivitas Keuangan dan Asuransi	2.668	5.916	8.584	2,53%
L. Real Estat	6.475	325	6.800	2,01%
M. N. Jasa Perusahaan	4.094	1.561	5.655	1,67%
P. Pendidikan	30.495	2.375	32.870	9,69%
Q. Aktivitas Kesehatan Manusia dan Aktivitas Sosial	4.992	5.204	10.196	3,01%
R. S. U. Jasa Lainnya	8.491	332	8.823	2,60%
Jumlah	287.827	51.282	339.109	100,00%
	84,88%	15,12%	100,00%	

Hasil pendaftaran SE2016 menunjukkan bahwa distribusi tenaga kerja menurut kategori lapangan usaha, sejalan dengan jumlah usaha/perusahaan yaitu didominasi oleh lapangan usaha perdagangan besar dan eceran sebanyak 94.429 orang atau 27,85 persen dari tenaga kerja yang ada di Kepulauan Bangka Belitung. Kemudian diikuti oleh lapangan usaha pertambangan dan penggalian sebesar 21,80 persen, industri pengolahan sebesar 11,02 persen dan selebihnya sebesar 39,33 persen merupakan lapangan usaha lainnya. Perbandingan data yang rinci dapat dilihat pada Tabel 3 dan Gambar 3.

Gambar 3
Persentase Tenaga Kerja Menurut Kategori Lapangan Usaha Tahun 2016

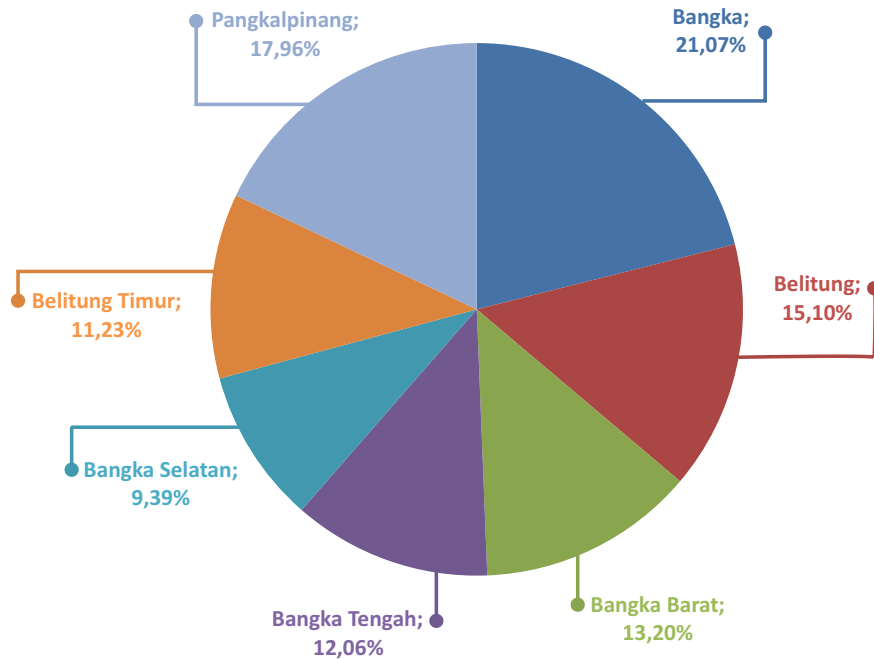


Sebaran tenaga kerja antar kawasan dan antar Kabupaten / Kota secara umum menunjukkan bahwa lebih dari 73,68 persen terkonsentrasi di Pulau Bangka atau sebanyak 249.839 orang tenaga kerja, selebihnya berada di Pulau Belitung. Jumlah tenaga kerja terbanyak ada di Kabupaten Bangka (21,07 persen). Perbandingan data yang rinci dapat dilihat pada Tabel 4 dan Gambar 4.

Tabel 4
Jumlah Tenaga Kerja Menurut Skala Usaha dan Kabupaten/Kota Tahun 2016

Kabupaten / Kota	UMK	UMB	Jumlah	Distribusi (%)
(1)	(2)	(3)	(4)	(5)
Kab. Bangka	60.501	10.946	71.447	21,07%
Kab. Belitung	42.275	8.924	51.199	15,10%
Kab. Bangka Barat	40.844	3.925	44.769	13,20%
Kab. Bangka Tengah	35.991	4.889	40.880	12,06%
Kab. Bangka Selatan	30.371	1.469	31.840	9,39%
Kab. Belitung Timur	34.182	3.889	38.071	11,23%
Kota Pangkalpinang	43.663	17.240	60.903	17,96%
Kepulauan Bangka Belitung	287.827	51.282	339.109	100,00%
	84,88%	15,12%	100,00%	

Gambar 4
Persentase Tenaga Kerja Menurut Kabupaten/Kota Tahun 2016



2.3. Jumlah Usaha/Perusahaan Menurut Kategori Lapangan Usaha dan Kabupaten/Kota

Sebaran jumlah usaha/perusahaan antar Kabupaten/Kota menunjukkan bahwa sebanyak 25,882 ribu usaha/perusahaan berada di Kabupaten Bangka atau 20,31 persen terhadap seluruh jumlah usaha/perusahaan di Kepulauan Bangka Belitung.

Pada Tabel 5. terlihat bahwa hampir seluruh kategori lapangan usaha didominasi di Kabupaten Bangka dan Kota Pangkalpinang khususnya di Kabupaten Bangka. Terbesar adalah untuk lapangan usaha Perdagangan Besar dan Eceran jumlah usaha/perusahaan terbanyak di Kabupaten Bangka mencapai 11.741 usaha/perusahaan (20,80 persen) disusul di Kota Pangkalpinang 18,37 persen dan yang terakhir adalah di Kabupaten Belitung Timur sebesar 8,90 persen.

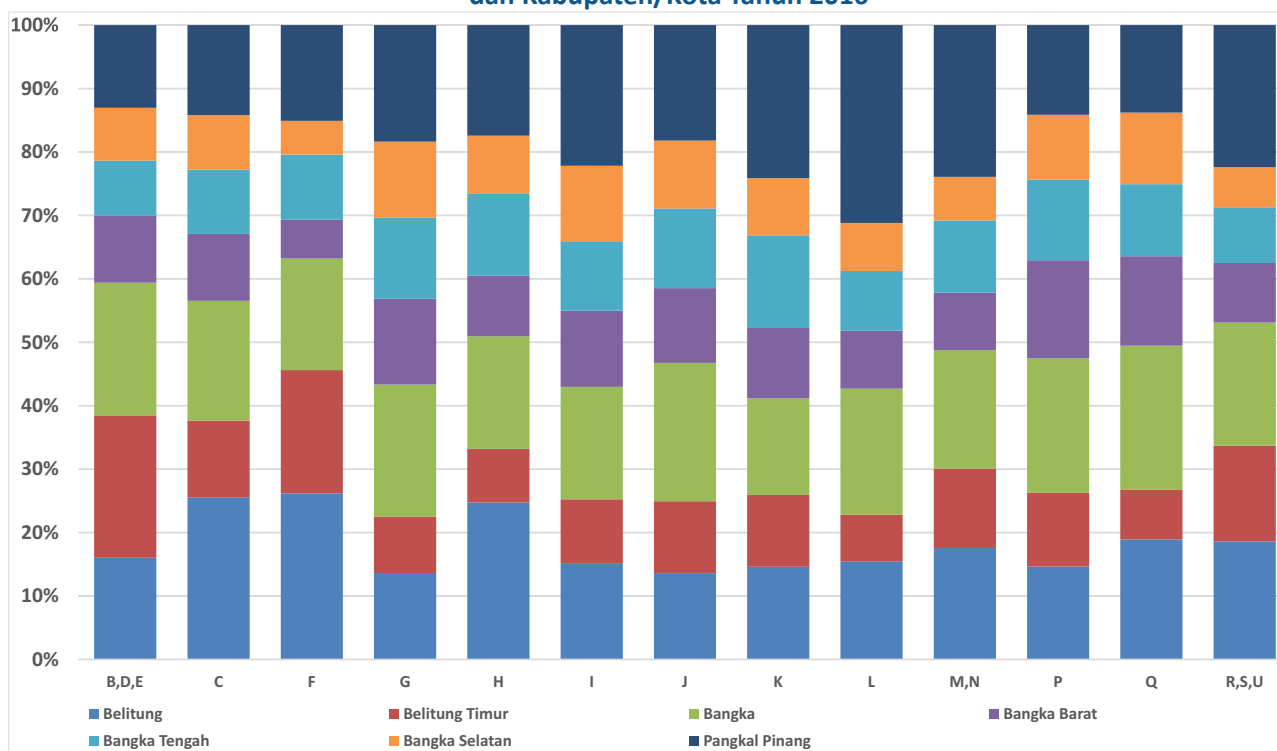
Pada lapangan usaha Akomodasi dan Makan Minum jumlah usaha/perusahaan di Kota Pangkalpinang mencapai 4.073 (22,18 persen), disusul Kabupaten Bangka sebesar 17,72 persen dan yang terakhir adalah Kabupaten Belitung Timur sebesar 10,18 persen. Untuk usaha Industri Pengolahan jumlah usaha/perusahaan terpusat di Kabupaten Belitung mencapai 4.081 (25,55 persen), disusul Kabupaten Bangka sebesar 18,91 persen dan yang terakhir adalah di Kabupaten Bangka Selatan sebesar 8,59 persen. Untuk lapangan usaha Pertambangan, jumlah usaha/perusahaan terbanyak di Kabupaten Belitung Timur mencapai 3.072 (25,09 persen), disusul Kabupaten Bangka sebesar 24,88 persen dan yang terakhir adalah Kota Pangkal Pinang sebesar 0,59 persen.

Untuk lapangan usaha Real Estate, jumlah usaha/perusahaan di Kota Pangkal Pinang mencapai 1.763 (31,19 persen), disusul Kabupaten Bangka sebesar 19,87 persen dan yang terakhir adalah Kabupaten Belitung Timur sebesar 7,36 persen. Perbandingan data yang rinci dapat dilihat pada Tabel 5 dan Gambar 5.

Tabel 5
Jumlah Usaha/Perusahaan Menurut Lapangan Usaha dan Kabupaten/Kota Tahun 2016

Lapangan Usaha	Bangka	Belitung	Bangka Barat	Bangka Tengah	Bangka Selatan	Belitung Timur	Pangkal Pinang	Babel
(1)	(2)	(3)	(4)	(5)	(6)	(7)	(8)	(9)
B, D, E. Pertambangan dan Penggalian, Pengadaan Listrik. Gas. Uap/Air Panas dan Udara Dingin, Pengelolaan Air. Pengelolaan Air Limbah. Pengelolaan dan Daur Ulang Sampah. dan Aktivitas Remediasi	3.145 (12,15%)	1.035 (5,22%)	2.484 (15,03%)	1.432 (9,64%)	1.299 (9,57%)	3.168 (21,54%)	169 (,77%)	12.732 (9,99%)
C. Industri Pengolahan	3.021 (11,67%)	4.081 (20,57%)	1.684 (10,19%)	1.619 (10,90%)	1.372 (10,10%)	1.931 (13,13%)	2.266 (10,28%)	15.974 (12,54%)
F. Konstruksi	247 (,95%)	368 (1,86%)	86 (,52%)	144 (,97%)	75 (,55%)	273 (1,86%)	212 (,96%)	1.405 (1,10%)
G. Perdagangan Besar dan Eceran; Reparasi Dan Perawatan Mobil Dan Sepeda Motor	11.471 (44,32%)	7.516 (37,89%)	7.471 (45,22%)	7.027 (47,31%)	6.622 (48,77%)	4.908 (33,38%)	10.131 (45,95%)	55.146 (43,28%)
H. Pengangkutan dan pergudangan	441 (1,70%)	615 (3,10%)	237 (1,43%)	321 (2,16%)	228 (1,68%)	210 (1,43%)	433 (1,96%)	2.485 (1,95%)
I. Penyediaan Akomodasi dan Penyediaan Makan Minum	3.255 (12,58%)	2.769 (13,96%)	2.205 (13,35%)	2.010 (13,53%)	2.184 (16,08%)	1.869 (12,71%)	4.073 (18,47%)	18.365 (14,41%)
J. Informasi dan Komunikasi	646 (2,50%)	403 (2,03%)	349 (2,11%)	372 (2,50%)	317 (2,33%)	336 (2,28%)	539 (2,44%)	2.962 (2,32%)
K. Aktivitas Keuangan dan Asuransi	125 (,48%)	120 (,60%)	91 (,55%)	120 (,81%)	74 (,54%)	93 (,63%)	198 (,90%)	821 (,64%)
L. Real Estat	1.123 (4,34%)	874 (4,41%)	517 (3,13%)	532 (3,58%)	428 (3,15%)	416 (2,83%)	1.763 (8,00%)	5.653 (4,44%)
M. N. Jasa Perusahaan	386 (1,49%)	363 (1,83%)	187 (1,13%)	235 (1,58%)	142 (1,05%)	258 (1,75%)	494 (2,24%)	2.065 (1,62%)
P. Pendidikan	750 (2,90%)	518 (2,61%)	547 (3,31%)	450 (3,03%)	361 (2,66%)	411 (2,79%)	500 (2,27%)	3.537 (2,78%)
Q. Aktivitas Kesehatan Manusia dan Aktivitas Sosial	358 (1,38%)	298 (1,50%)	222 (1,34%)	179 (1,21%)	178 (1,31%)	123 (,84%)	217 (,98%)	1.575 (1,24%)
R. S. U. Jasa Lainnya	914 (3,53%)	876 (4,42%)	442 (2,68%)	413 (2,78%)	298 (2,19%)	709 (4,82%)	1.053 (4,78%)	4.705 (3,69%)
Jumlah	25.882 (100%)	19.836 (100%)	16.522 (100%)	14.854 (100%)	13.578 (100%)	14.705 (100%)	22.048 (100%)	127.425 (100%)

Gambar 5
Persentase Usaha/Perusahaan Menurut Kategori Lapangan Usaha dan Kabupaten/Kota Tahun 2016



3. Kegiatan Lanjutan SE2016

SE2016 merupakan kegiatan yang berskala besar sehingga pelaksanaannya dilakukan secara bertahap. Kegiatan pendaftaran usaha/perusahaan yang dilakukan pada tahun 2016 merupakan tahap awal dari SE2016. Berdasarkan hasil pendaftaran tersebut diperoleh kerangka sampel usaha/perusahaan berskala mikro dan kecil, serta direktori usaha/ perusahaan berskala menengah dan besar.

Pada tahun 2017 akan dilaksanakan kegiatan SE2016 lanjutan, berupa pendataan rinci terhadap UMK dan UMB. Pencacahan terhadap UMK akan dilakukan secara sampel, sedangkan untuk UMB dilakukan secara lengkap kecuali kategori G (Perdagangan Besar dan Eceran; Reparasi dan Perawatan Mobil dan Sepeda Motor) sesuai dengan direktori usaha/perusahaan berskala menengah dan besar. Pencacahan ini dilakukan untuk memperoleh informasi yang lebih rinci mengenai struktur ketenagakerjaan, stuktur permodalan, struktur biaya dan produksi, prospek usaha dan lainnya.

Diterbitkan oleh:



**Badan Pusat Statistik
Provinsi Kepulauan Bangka Belitung**
Air Itam Pangkalpinang



Darwis Sitorus, S.Si, M.Si
Kepala BPS Provinsi Babel
Telepon: 0717 439422
E-mail: bps1900@bps.go.id
Website : <http://babel.bps.go.id>



Konten Berita Resmi Statistik dilindungi oleh Undang-Undang, hak cipta melekat pada Badan Pusat Statistik. Dilarang mengumumkan, mendistribusikan, mengomunikasikan, dan/atau menggandakan sebagian atau seluruh isi tulisan ini untuk tujuan komersial tanpa izin tertulis dari Badan Pusat Statistik.