

# BERITA RESMI STATISTIK



## Hasil Pendaftaran (*Listing*) Usaha/Perusahaan Sensus Ekonomi 2016 Provinsi Nusa Tenggara Barat

Hasil pendaftaran Sensus Ekonomi 2016 (SE2016) tercatat sebanyak 598,7 ribu usaha/perusahaan non pertanian

- Hasil pendaftaran Sensus Ekonomi 2016 (SE2016) di Nusa Tenggara Barat tercatat sebanyak 598,7 ribu usaha/perusahaan non pertanian meningkat 9,93 persen dibandingkan dengan hasil Sensus Ekonomi 2006 (SE06) yang berjumlah 544,6 ribu usaha/perusahaan. Bila dibedakan menurut skala usaha, 593,7 ribu usaha/perusahaan (99,2 persen) berskala Usaha Mikro Kecil (UMK) dan 4,9 ribu usaha/perusahaan (0,8 persen) berskala Usaha Menengah Besar (UMB).
- Jumlah usaha/perusahaan menurut lapangan usaha, didominasi oleh lapangan usaha Perdagangan Besar dan Eceran; Reparasi dan Perawatan Mobil dan Sepeda Motor (Kategori G) sebanyak 285,2 ribu usaha/perusahaan atau 47,64 persen dari seluruh usaha/perusahaan yang ada di Nusa Tenggara Barat, demikian juga dengan penyerapan tenaga kerja terbesar yaitu 418,57 ribu tenaga kerja (29,52 persen).
- Lombok Timur tercatat menjadi kabupaten paling banyak memiliki jumlah usaha/perusahaan yang mencapai 149,3 ribu atau 24,9 persen usaha/perusahaan di Nusa Tenggara Barat yang didominasi oleh usaha kategori G sebanyak 74.546 usaha (49,9 persen).
- Hasil pendaftaran SE2016 menunjukkan usaha/perusahaan non pertanian di Nusa Tenggara Barat menyerap tenaga kerja sebanyak 1,4 juta orang dimana 92,5 persen diserap oleh Usaha Mikro Kecil. Ini berarti Usaha Mikro Kecil memegang peranan situasi ketenagakerjaan di Nusa Tenggara Barat.

## 1. Pendahuluan

Dalam rangka Sensus Ekonomi 2016 (SE2016), pada bulan Mei –Juni 2016 telah dilakukan kegiatan pendaftaran usaha/perusahaan seluruh lapangan usaha, tidak termasuk lapangan usaha pertanian. Pendaftaran usaha/perusahaan tersebut menggunakan 2 (dua) macam kuesioner, yaitu daftar SE2016-L1 dan SE2016-L2. Daftar SE2016-L1 digunakan untuk mendaftarkan seluruh usaha/perusahaan rumahtangga, lokasi permanen dan lokasi tidak permanen yaitu usaha/perusahaan yang berada di luar bangunan atau di dalam bangunan tetapi bukan bangunan tempat usaha (seperti, pedagang di area Mall, di koridor pertokoan/fasilitas umum). Daftar SE2016-L2 digunakan untuk mendata seluruh usaha/perusahaan secara lengkap. Secara umum dari hasil pendaftaran SE2016 diperoleh database UMK di wilayah perkotaan dan UMB diseluruh wilayah Indonesia menurut kategori lapangan usaha, skala usaha dan wilayah.

## 2. Hasil Pendaftaran Usaha/Perusahaan

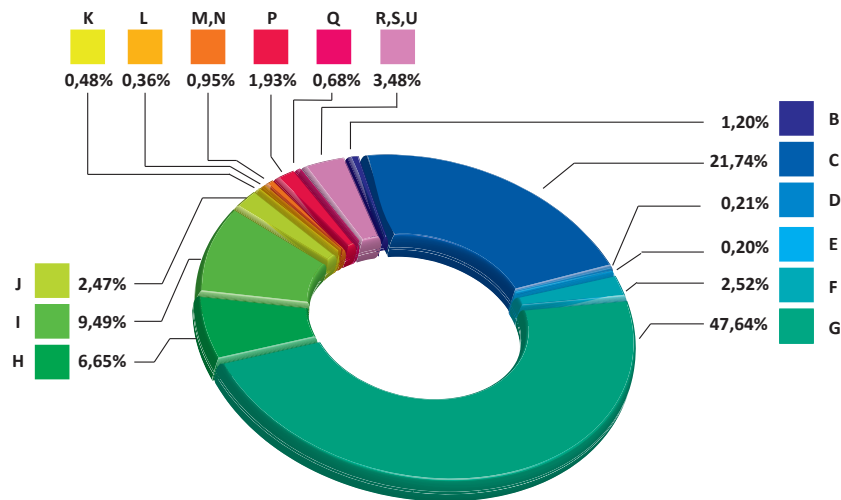
### 2.1. Jumlah Usaha/Perusahaan menurut Kategori Lapangan Usaha, Skala Usaha, dan Kabupaten/Kota

Hasil pendaftaran SE2016 di Provinsi Nusa Tenggara Barat tercatat 598.709 usaha/perusahaan yang dikelompokkan dalam 15 kategori lapangan usaha sesuai dengan Klasifikasi Baku Lapangan Usaha Indonesia (KBLI) 2015. Bila dibedakan menurut skala usaha, 593.755 usaha/perusahaan (99,17 persen) berskala UMK dan 4.954 usaha/perusahaan (0,83 persen) berskala UMB. Dibandingkan dengan Sensus Ekonomi 2006 (SE06) jumlah usaha/perusahaan meningkat 9,93 persen dari 544.605 usaha/perusahaan menjadi 598.709 usaha/perusahaan.

**Tabel 1**  
**Jumlah Usaha/Perusahaan menurut Kategori Lapangan Usaha dan Skala Usaha Provinsi Nusa Tenggara Barat Tahun 2016**

Lapangan Usaha	Skala Usaha		Jumlah
	UMK	UMB	
(1)	(2)	(3)	(4)
B Pertambangan dan Penggalian	7 141	36	7 177
C Industri Pengolahan	129 957	189	130 146
D Pengadaan Listrik, Gas, Uap/Air Panas dan Udara Dingin	1 174	77	1 251
E Pengelolaan Air, Pengelolaan Air Limbah, Pengelolaan dan Daur Ulang Sampah, dan Aktivitas Remediasi	1 164	51	1 215
F Konstruksi	14 864	235	15 099
G Perdagangan Besar dan Eceran, Reparasi dan Perawatan Mobil dan Sepeda Motor	283 006	2 216	285 222
H Pengangkutan dan Pergudangan	39 527	284	39 811
I Penyediaan Akomodasi dan Penyediaan Makan Minum	56 609	205	56 814
J Informasi dan Komunikasi	14 679	116	14 795
K Aktivitas Keuangan dan Asuransi	1 986	910	2 896
L Real Estat	2 116	42	2 158
M,N Jasa Perusahaan	5 341	354	5 695
P Pendidikan	11 403	130	11 533
Q Aktivitas Kesehatan Manusia dan Aktivitas Sosial	4 000	54	4 054
R,S,U Aktivitas Jasa Lainnya	20 788	55	20 843
<b>Jumlah</b>	<b>593 755</b> <i>(99,2%)</i>	<b>4 954</b> <i>(0,8%)</i>	<b>598 709</b> <i>(100%)</i>

**Gambar 1**  
**Distribusi Usaha/Perusahaan menurut Kategori Lapangan Usaha**  
**Provinsi Nusa Tenggara Barat Tahun 2016**



Menurut Kategori Lapangan Usaha, usaha perdagangan besar dan eceran, reparasi dan perawatan motor paling banyak digeluti di Nusa Tenggara Barat, yaitu mencapai sejumlah 285.222 (47,64 persen) usaha/perusahaan, yang terinci skala usaha mikro kecil sejumlah 283.006 usaha/perusahaan dan usaha menengah besar sejumlah 2.216 usaha/perusahaan. Kemudian kategori lapangan usaha industri pengolahan menempati urutan dua terbanyak dengan jumlah 130.146 (21,74 persen) usaha/perusahaan dengan rincian usaha mikro kecil sejumlah 129.957 usaha/perusahaan dan usaha menengah besar sejumlah 189 usaha/perusahaan. Usaha penyediaan akomodasi dan penyediaan makanan minuman menempati urutan ketiga dengan jumlah 56.814 (9,49 persen) usaha/perusahaan dengan rincian usaha mikro kecil sejumlah 56.609 usaha/perusahaan dan usaha menengah besar sejumlah 205 usaha/perusahaan.

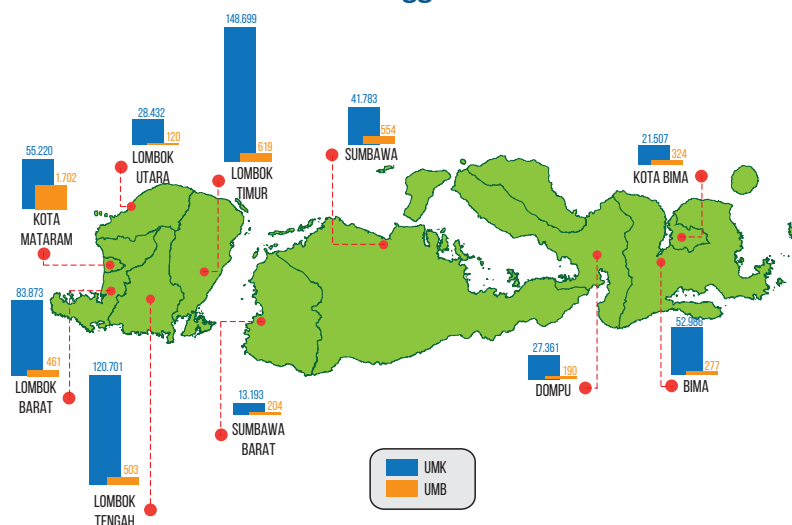
**Tabel 2**  
**Jumlah Usaha/Perusahaan menurut Kabupaten/Kota dan Skala Usaha**  
**Provinsi Nusa Tenggara Barat Tahun 2016**

Kabupaten/Kota	UMK	UMB	Jumlah	Distribusi (%)
(1)	(2)	(3)	(4)	(5)
Kabupaten Lombok Barat	83 873	461	84 334	14,09
Kabupaten Lombok Tengah	120 701	503	121 204	20,24
Kabupaten Lombok Timur	148 699	619	149 318	24,94
Kabupaten Sumbawa	41 783	554	42 337	7,07
Kabupaten Dompu	27 361	190	27 551	4,60
Kabupaten Bima	52 986	277	53 263	8,90
Kabupaten Sumbawa Barat	13 193	204	13 397	2,24
Kabupaten Lombok Utara	28 432	120	28 552	4,77
Kota Mataram	55 220	1 702	56 922	9,51
Kota Bima	21 507	324	21 831	3,65
<b>Jumlah</b>	<b>593 755</b>	<b>4 954</b>	<b>598 709</b>	<b>100,00</b>
	<i>(99,2%)</i>	<i>(0,8%)</i>	<i>(100%)</i>	

Hasil pendaftaran SE2016 menunjukkan bahwa Kabupaten Lombok Timur paling banyak memiliki jumlah usaha/perusahaan dibandingkan dengan Kabupaten/Kota lainnya di Nusa Tenggara Barat. Jumlah usaha/perusahaan di Kabupaten Lombok Timur sebanyak 149.318 (24,94 persen) usaha/perusahaan. Disusul Kabupaten Lombok Tengah dan Lombok Barat sebanyak 121.204 (20,33 persen) usaha/perusahaan dan 84.334 (14,09 persen) usaha/perusahaan. Sementara itu, Kabupaten Sumbawa Barat paling sedikit jumlah usaha/perusahaan, yaitu hanya sebanyak 13.397 (2,24 persen) usaha/perusahaan. Secara umum menunjukkan 73,55 persen usaha/perusahaan terkonsentrasi di Pulau Lombok dan hanya 26,45 persen usaha/perusahaan berada di Pulau Sumbawa. Perbandingan data yang rinci dapat dilihat pada Tabel 2.

Menurut skala usaha, Kota Mataram paling banyak memiliki usaha menengah besar dibandingkan dengan kabupaten/kota lain di Nusa Tenggara Barat, yaitu sebanyak 1.702 (34,36 persen) usaha/perusahaan dan yang paling sedikit usaha menengah besarnya adalah Kabupaten Lombok Utara hanya sebanyak 120 (2,42 persen) usaha/perusahaan. Sedangkan jumlah usaha mikro kecil paling banyak berada di Kabupaten Lombok Timur, yaitu mencapai 148.699 (25,04 persen) usaha/perusahaan. Untuk yang paling sedikit usaha mikro kecil, yaitu Kabupaten Sumbawa Barat hanya sebanyak 13.193 (2,22 persen) usaha/perusahaan.

**Gambar 2**  
**Distribusi Usaha/Perusahaan menurut Kabupaten/Kota dan Skala Usaha Provinsi Nusa Tenggara Barat Tahun 2016**



## 2.2. Distribusi Tenaga Kerja menurut Kategori Lapangan Usaha, Skala Usaha dan Kabupaten/Kota

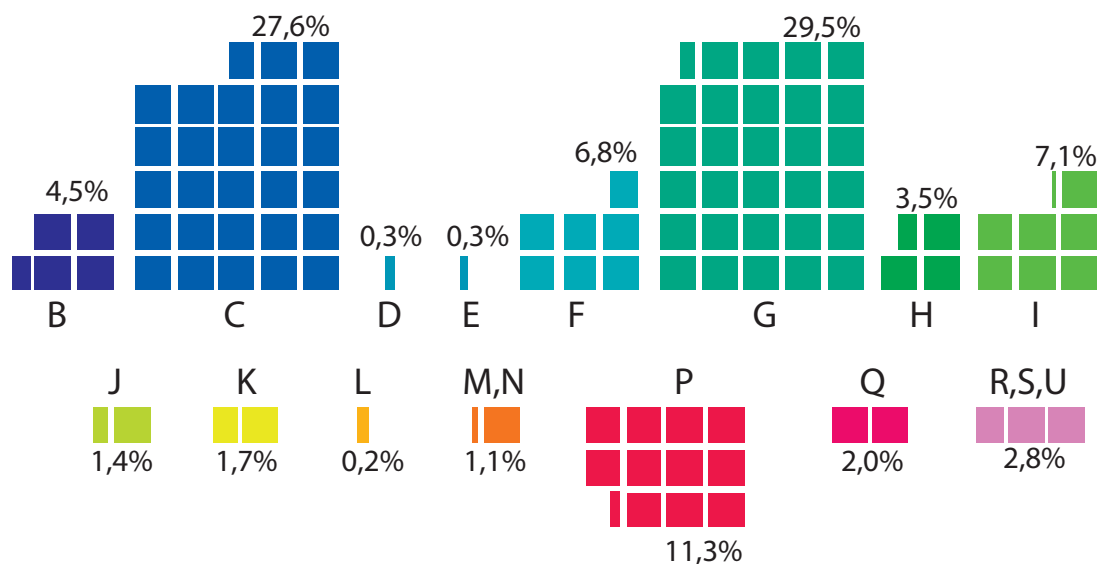
Hasil pendaftaran SE2016 menunjukkan bahwa usaha/perusahaan non pertanian di Nusa Tenggara Barat menyerap tenaga kerja sebanyak 1.417.711 orang. Sebagian besar tenaga kerja tersebut terserap oleh Usaha Mikro Kecil (UMK), yaitu mencapai 92,46 persen dan Usaha Menengah Besar (UMB) hanya menyerap tenaga kerja sebesar 7,54 persen. Ini berarti Usaha Mikro Kecil memegang peranan situasi ketenagakerjaan di Nusa Tenggara Barat.

Distribusi tenaga kerja menurut kategori lapangan usaha, sejalan dengan jumlah usaha/perusahaan yaitu didominasi oleh lapangan usaha perdagangan besar dan eceran sebanyak 418.570 orang atau 29,52 persen dari tenaga kerja yang ada di Nusa Tenggara Barat. Kemudian diikuti oleh lapangan usaha industri pengolahan sebesar 27,61 persen, Pendidikan sebesar 11,33 persen, penyediaan akomodasi dan penyediaan makan minum sebesar 7,09 persen dan Konstruksi sebesar 6,78 persen. Perbandingan data yang rinci dapat dilihat pada Tabel 3 dan Gambar 3.

**Tabel 3**  
**Jumlah Tenaga Kerja menurut Kategori Lapangan Usaha dan Skala Usaha**  
**Provinsi Nusa Tenggara Barat Tahun 2016**

Lapangan Usaha		UMK	UMB	Jumlah	Distribusi (%)
(1)	(2)	(3)	(4)	(5)	(5)
B	Pertambangan dan Penggalian	54 397	8 947	63 344	4,47
C	Industri Pengolahan	381 459	9 935	391 394	27,61
D	Pengadaan Listrik, Gas, Uap/Air Panas dan Udara Dingin	1626	2566	4 192	0,29
E	Pengelolaan Air, Pengelolaan Air Limbah, Pengelolaan dan Daur Ulang Sampah, dan Aktivitas Remediasi	2 282	1 404	3 686	0,27
F	Konstruksi	89 010	7 054	96 064	6,78
G	Perdagangan Besar dan Eceran, Reparasi dan Perawatan Mobil dan Sepeda Motor	393 575	24 995	418 570	29,52
H	Pengangkutan dan Pergudangan	44 059	5 266	49 325	3,48
I	Penyediaan Akomodasi dan Penyediaan Makanan dan Minuman	91 886	8 636	100 522	7,09
J	Informasi dan Komunikasi	18 368	1 890	20 258	1,43
K	Aktivitas Keuangan dan Asuransi	10 681	13 305	23 986	1,69
L	Real Estat	2 736	676	3 412	0,24
M,N	Jasa Perusahaan	11 645	3 263	14 908	1,05
P	Pendidikan	152 630	7 950	160 580	11,33
Q	Aktivitas Kesehatan Manusia dan Aktivitas Sosial	18 497	9 871	28 368	2,00
R,S,U	Aktivitas Jasa Lainnya	37 998	1 104	39 102	2,76
<b>Jumlah</b>		<b>1 310 849</b> <i>(92,46)</i>	<b>106 862</b> <i>(7,54)</i>	<b>1 417 711</b> <i>(100,00)</i>	<b>100,00</b>

**Gambar 3**  
**Distribusi Tenaga Kerja menurut Kategori Lapangan Usaha**  
**Provinsi Nusa Tenggara Barat Tahun 2016**



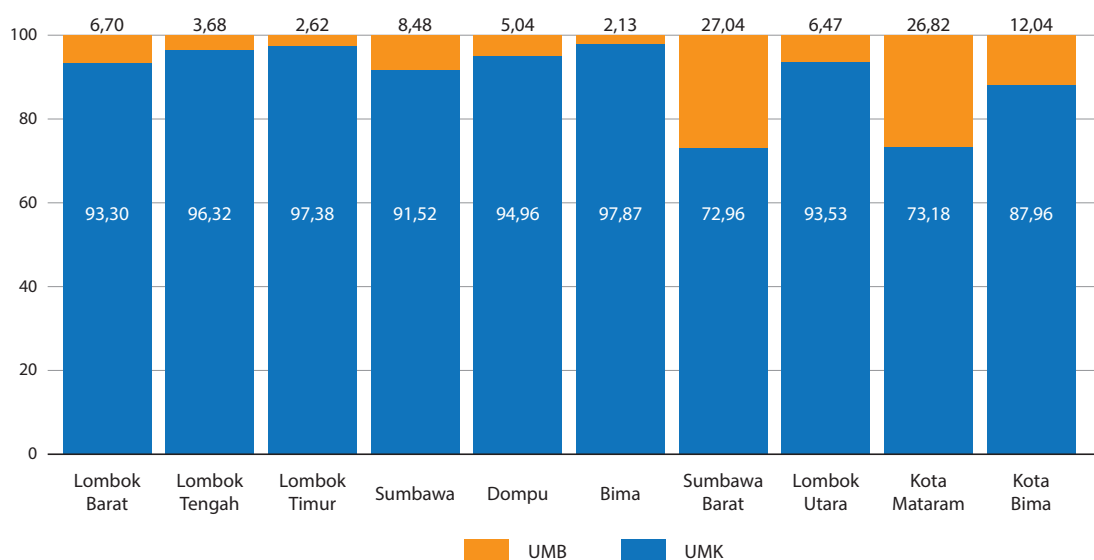
### 2.3. Jumlah Usaha/Perusahaan menurut Kategori Lapangan Usaha dan Kabupaten/Kota

Sebaran tenaga kerja menunjukkan bahwa Sebanyak 1.053.524 orang tenaga kerja berlokasi di Pulau Lombok atau sekitar 74,31 persen terserap oleh usaha/perusahaan di Pulau Lombok. Selebihnya sekitar 25,69 persen berada di Pulau Sumbawa, dengan jumlah tenaga kerja 364.187 orang. Perbandingan data yang rinci dapat dilihat pada Tabel 4 dan Gambar 4.

**Tabel 4**  
Jumlah Tenaga Kerja menurut Skala Usaha dan Kabupaten/Kota  
Provinsi Nusa Tenggara Barat Tahun 2016

Kabupaten/Kota	UMK	UMB	Jumlah	Distribusi (%)
(1)	(2)	(3)	(4)	(5)
Kabupaten Lombok Barat	165 728	11 908	177 636	12,53
Kabupaten Lombok Tengah	287 308	10 975	298 283	21,04
Kabupaten Lombok Timur	366 537	9 843	376 380	26,55
Kabupaten Sumbawa	83 695	7 750	91 445	6,45
Kabupaten Dompu	56 708	3 008	59 716	4,21
Kabupaten Bima	116 336	2 535	118 871	8,38
Kabupaten Sumbawa Barat	34 901	12 938	47 839	3,37
Kabupaten Lombok Utara	53 526	3 704	57 230	4,04
Kota Mataram	105 371	38 624	143 995	10,16
Kota Bima	40 739	5 577	46 316	3,27
<b>Jumlah</b>	<b>1 310 849</b> <i>(92,46)</i>	<b>106 862</b> <i>(7,54)</i>	<b>1 417 711</b> <i>(100,00)</i>	<b>100,00</b>

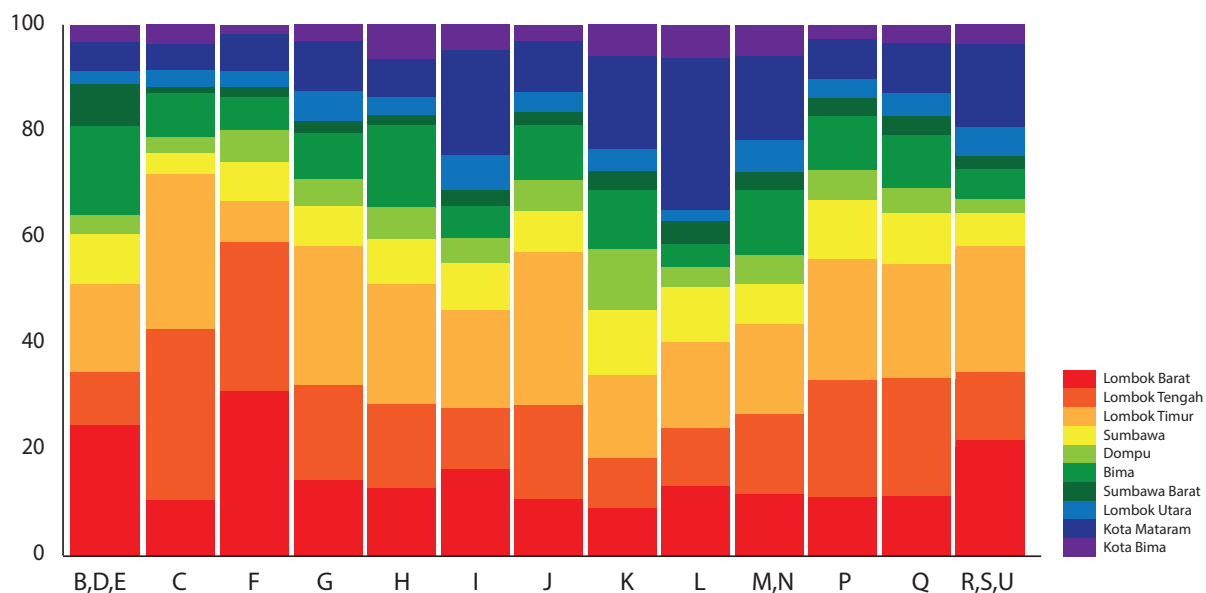
**Gambar 4**  
Persentase Tenaga Kerja menurut Kabupaten/Kota dan Skala Usaha  
Provinsi Nusa Tenggara Barat Tahun 2016



**Tabel 5**  
**Jumlah Usaha/Perusahaan Menurut Lapangan Usaha dan Kabupaten/Kota**  
**Provinsi Nusa Tenggara Barat Tahun 2016**

Lapangan Usaha		Lombok Barat	Lombok Tengah	Lombok Timur	Sum-bawa	Dompu	Bima	Sum-bawa Barat	Lombok Utara	Kota Mataram	Kota Bima	Jumlah
(1)	(2)	(3)	(4)	(5)	(6)	(7)	(8)	(9)	(10)	(11)	(12)	
B, D,E	Pertambangan, Energi, Pengelolaan Air dan Limbah	2 368	980	1 582	919	327	1 622	774	228	517	326	9 643
C	Industri Pengolahan	13 672	41 839	38 011	5 156	3 740	10 940	1 442	4 155	6 443	4 748	130 146
F	Konstruksi	4 676	4 235	1 170	1 104	921	936	287	442	1 049	279	15 099
G	Perdagangan Besar dan Eceran, Reparasi dan Perawatan Mobil dan Sepeda Motor	40 533	51 220	74 546	21 515	14 336	24 872	6 471	15 995	26 856	8 878	285 222
H	Pengangkutan dan Pergudangan	5 042	6 337	8 961	3 366	2 465	6 118	747	1 350	2 864	2 561	39 811
I	Penyediaan Akomodasi dan Penyediaan Makan Minum	9 288	6 504	10 407	5 072	2 715	3 358	1 815	3 665	11 296	2 694	56 814
J	Informasi dan Komunikasi	1 563	2 620	4 285	1 131	868	1 526	379	554	1 411	458	14 795
K	Aktivitas Keuangan dan Asuransi	261	268	456	350	337	323	99	124	507	171	2 896
L	Real Estat	282	236	349	224	81	95	90	46	619	136	2 158
M,N	Jasa Perusahaan	658	863	955	438	308	697	199	335	904	338	5 695
P	Pendidikan	1 265	2 546	2 635	1 274	649	1 185	391	403	864	321	11 533
Q	Aktivitas Kesehatan Manusia dan Aktivitas Sosial	458	895	876	389	187	404	147	172	382	144	4 054
R, S,U	Jasa Lainnya	4 268	2 661	5 085	1 399	617	1 187	556	1 083	3 210	777	20 843
<b>Jumlah</b>		84 334	121 204	149 318	42 337	27 551	53 263	13 397	28 552	56 922	21 831	598 709
		14,09%	20,24%	24,94%	7,07%	4,60%	8,90%	2,24%	4,77%	9,51%	3,65%	

**Gambar 5**  
**Persentase Usaha/Perusahaan menurut kategori Lapangan Usaha dan Kabupaten/Kota Provinsi Nusa Tenggara Barat Tahun 2016**



### 3. Kegiatan Lanjutan SE2016

SE2016 merupakan kegiatan yang berskala besar sehingga pelaksanaannya dilakukan secara bertahap. Kegiatan pendaftaran usaha/perusahaan yang dilakukan pada tahun 2016 merupakan tahap awal dari SE2016. Berdasarkan hasil pendaftaran tersebut diperoleh kerangka sampel usaha/perusahaan berskala mikro dan kecil, serta direktori usaha/ perusahaan berskala menengah dan besar.

Pada tahun 2017 akan dilaksanakan kegiatan SE2016 lanjutan, berupa pendataan terhadap UMK dan UMB. Pencacahan terhadap UMK akan dilakukan secara sampel, sedangkan untuk UMB dilakukan secara lengkap kecuali kategori G (Perdagangan Besar dan Eceran; Reparasi dan Perawatan Mobil dan Sepeda Motor) sesuai dengan direktori usaha/perusahaan berskala menengah dan besar. Pencacahan ini dilakukan untuk memperoleh informasi yang lebih rinci mengenai struktur ketenagakerjaan, struktur permodalan, struktur biaya dan produksi, prospek usaha dan lainnya.

Diterbitkan oleh:



**Badan Pusat Statistik  
 Provinsi Nusa Tenggara Barat**  
 Jl. Gunung Rinjani No.2  
 Mataram-Nusa Tenggara Barat 83125



**Ni Kadek Adi Madri, SE**  
 Kepala Bidang Statistik Distribusi  
 Telepon: (0370) 621385  
 E-mail: [nikadek.adi@bps.go.id](mailto:nikadek.adi@bps.go.id)  
 Website : [www.bps.go.id](http://www.bps.go.id)



Konten Berita Resmi Statistik dilindungi oleh Undang-Undang, hak cipta melekat pada Badan Pusat Statistik. Dilarang mengumumkan, mendistribusikan, mengomunikasikan, dan/atau menggandakan sebagian atau seluruh isi tulisan ini untuk tujuan komersial tanpa izin tertulis dari Badan Pusat Statistik.