



BERITA RESMI STATISTIK



Hasil Pendaftaran (*Listing*) Usaha/Perusahaan Sensus Ekonomi 2016 Provinsi Sulawesi Utara

Hasil pendaftaran Sensus Ekonomi 2016 (SE2016) tercatat sebanyak 297.137 usaha/perusahaan non pertanian dengan menyerap tenaga kerja sebanyak 655.091 orang

- Hasil pendaftaran Sensus Ekonomi 2016 (SE2016) di Provinsi Sulawesi Utara tercatat sebanyak 297.137 usaha/perusahaan non pertanian dengan tenaga kerja sebanyak 655.091 orang, yang dikelompokkan dalam 15 kategori lapangan usaha sesuai dengan Klasifikasi Baku Lapangan Usaha Indonesia (KBLI) 2015. Jumlah usaha ini meningkat 18,63 persen dibandingkan dengan hasil Sensus Ekonomi 2006 (SE2006) yang berjumlah 250.465 usaha/perusahaan. Menurut skala usaha, sebanyak 293.184 usaha/ perusahaan (98,67 persen) berskala Usaha Mikro Kecil (UMK) dan sebanyak 3.953 usaha/perusahaan (1,33 persen) berskala Usaha Menengah Besar (UMB).
- Jumlah usaha/perusahaan menurut lapangan usaha didominasi oleh lapangan usaha perdagangan besar dan eceran sebanyak 133.541 usaha/perusahaan atau 44,94 persen. Dominasi ini sejalan dengan jumlah tenaga kerja sebanyak 236.565 orang atau sebesar 36,11 persen.
- Sebaran jumlah usaha/perusahaan antar kabupaten/ kota menunjukkan terbanyak di Kota Manado dengan jumlah 63.196 usaha/perusahaan atau sebesar 21,27 persen dan paling sedikit di Kabupaten Kepulauan Siau Tagulandang Biaro dengan jumlah sebanyak 5.966 usaha/perusahaan atau sebesar 2,01 persen.

1. Pendahuluan

Undang-undang nomor 16 tahun 1997 tentang Statistik menyatakan bahwa BPS adalah institusi pemerintah pelaksana kegiatan sensus. Salah satu kegiatan sensus yang dilaksanakan adalah Sensus ekonomi (SE). Sebagaimana pelaksanaan kegiatan sensus-sensus sebelumnya, Sensus Ekonomi (SE) dilaksanakan setiap 10 tahun sekali dengan tahun berakhiran angka 6 (enam) dan sampai dengan tahun 2016 ini sudah merupakan sensus ekonomi yang keempat. Dalam penyelenggaraan Sensus Ekonomi 2016 (SE2016), pada bulan Mei–Juni 2016 telah dilaksanakan kegiatan pendaftaran usaha/perusahaan (*listing*) seluruh lapangan usaha, **tidak termasuk lapangan usaha pertanian**. Pendaftaran usaha/perusahaan tersebut dilakukan dengan mencatat seluruh usaha/perusahaan rumahtangga di lokasi permanen maupun tidak permanen yaitu usaha/perusahaan yang berada di luar bangunan atau di dalam bangunan tetapi bukan bangunan tempat usaha seperti pedagang di emperan toko, fasilitas umum dan sebagainya. Secara umum dari hasil pendaftaran SE2016 diperoleh *database* Usaha Mikro Kecil (UMK) dan Usaha Menengah Besar (UMB) diseluruh wilayah Indonesia menurut kategori lapangan usaha, skala usaha dan wilayah. Sebagaimana dengan daerah-daerah lain di Indonesia, kegiatan pelaksanaan SE2016 ini dilaksanakan juga di Provinsi Sulawesi Utara.

2. Hasil Pendaftaran Usaha/Perusahaan

2.1. 2.1. Jumlah Usaha/Perusahaan menurut Kategori

Tabel 1
Jumlah Usaha SE2006 dan SE2016 dan Perkembangannya menurut Kategori Lapangan Usaha di Provinsi Sulawesi Utara Tahun 2006 dan 2016

Kategori Lapangan Usaha		Jumlah Usaha			Distribusi (%)	
		SE2006	SE2016	Perkembangan (%)	SE2006	SE2016
(1)		(2)	(3)	(4)	(5)	(6)
B	Pertambangan dan penggalian	1.083	1.665	53,74	0,43	0,56
C	Industri Pengolahan	30.917	52.944	71,25	12,34	17,82
D	Pengadaan listrik, gas, uap/airpanas dan udara dingin	209	367	75,60	0,08	0,12
E	Pengelolaan air, pengelolaan air limbah, Pengelolaan dan daur ulang sampah dan aktivitas remediasi	*	460	*	*	0,15
F	Konstruksi	5.204	5.488	5,46	2,08	1,85
G	Perdagangan besar dan eceran; Reparasi dan perawatan mobil dan sepeda motor	105.053	133.541	27,12	41,94	44,94
H	Pengangkutan dan pergudangan	55.069	30.437	(44,73)	21,99	10,24
I	Penyediaan akomodasi dan penyediaan makan minum	22.691	37.633	65,85	9,06	12,67
J	Informasi dan komunikasi	**	12.003	**	**	4,04
K	Aktivitas keuangan dan asuransi	1.507	1.702	12,94	0,60	0,57
L	Real estate	8.752	682	(92,21)	3,49	0,23
M,N	Jasa perusahaan (M,N)	***	4.980	***	***	1,68
P	Pendidikan	2.725	5.818	113,50	1,09	1,96
Q	Aktivitas kesehatan manusia dan aktivitas sosial	1.374	1.764	28,38	0,55	0,59
R,S,U	Jasa Lainnya (R,S,U)	15.881	7.653	(51,81)	6,34	2,58
Jumlah		250.465	297.137	18,63	100,00	100,00

Keterangan :

* Kategori D digabung dgn E untuk SE2006

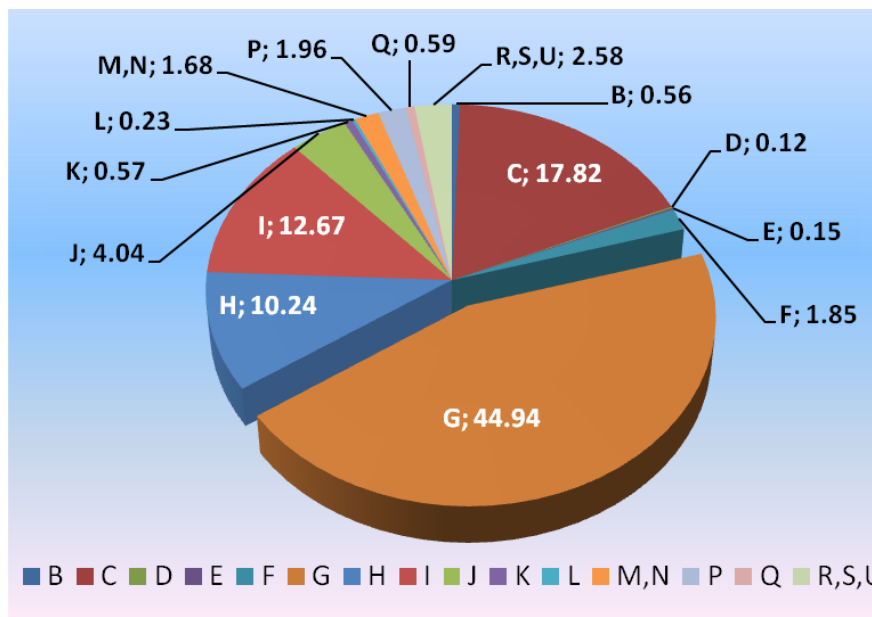
** Kategori H digabung dgn J untuk SE2006

*** Kategori L digabung dgn Kategori M dan N untuk SE2006

Hasil pendaftaran SE2016 di Provinsi Sulawesi Utara tercatat sebanyak 297.137 usaha/perusahaan. Sebanyak 83.089 atau 27,96 persen usaha/perusahaan berusaha dengan lokasi tempat usaha di bangunan khusus tempat usaha, sedangkan 72,04 persen atau sebanyak 214.048 usaha/perusahaan berusaha dengan lokasi tempat usaha bukan pada bangunan khusus tempat usaha. Semua usaha/perusahaan tersebut tersebar dalam 15 kategori lapangan usaha sesuai dengan Klasifikasi Baku Lapangan Usaha Indonesia (KBLI) 2015. Dibandingkan dengan jumlah usaha pada pelaksanaan Sensus Ekonomi 2006 (SE2006), dalam kurun waktu 10 tahun jumlah usaha/perusahaan mengalami peningkatan sebesar 18,63 persen dari 250.465 di tahun 2006 menjadi 297.137 usaha/perusahaan di tahun 2016.

Jumlah usaha/perusahaan hasil pendaftaran SE2016 tersebut, terdistribusi menurut kategori lapangan usaha yang didominasi oleh kategori G dengan lapangan usaha perdagangan besar dan eceran; Reparasi dan perawatan mobil dan sepeda motor sebanyak 133.541 usaha/perusahaan atau 44,94 persen. Kemudian diikuti oleh kategori C industri pengolahan dengan jumlah usaha sebanyak 52.944 usaha/perusahaan atau sebesar 17,82 persen, kategori I penyediaan akomodasi dan makan minum sebanyak 37.633 usaha/perusahaan atau 12,67 persen, dan kategori H pengangkutan dan pergudangan sebanyak 30.437 usaha/perusahaan atau 10,24 persen. Keempat kategori tersebut mencakup hampir 86 persen usaha/perusahaan yang ada di Sulawesi Utara selain usaha pertanian.

Gambar 1
Distribusi Persentase Usaha/perusahaan Menurut Kategori Lapangan Usaha Tahun 2016 (%)



Dilihat menurut skala usaha yang ada di Provinsi Sulawesi Utara di tahun 2016 dari 297.137 usaha/perusahaan yang ada, hanya 1,33 persen atau sebanyak 3.953 usaha/perusahaan berskala Usaha Menengah Besar (UMB) dan 98,67 persen atau sebanyak 293.184 usaha/perusahaan berskala Usaha Mikro Kecil (UMK). Hasil ini relatif lebih baik jika dibandingkan dengan sepuluh tahun yang lalu, dimana kontribusi Usaha Menengah Besar (UMB) terhadap perekonomian di luar sektor pertanian hanya 0,72 persen atau sebanyak 1.794 usaha/perusahaan dan 99,28 persen atau sebanyak 248.671 usaha/perusahaan merupakan Usaha Mikro Kecil (UMK).

Tabel 2
Jumlah Usaha/perusahaan menurut Skala Usaha dan Kategori Lapangan Usaha Tahun 2006 dan 2016

Kategori Lapangan Usaha	SE2006			SE2016		
	UMK	UMB	Jumlah	UMK	UMB	Jumlah
(1)	(2)	(3)	(4)	(5)	(6)	(7)
B Pertambangan dan penggalian	1.080	3	1.083	1.641	24	1.665
C Industri Pengolahan	30.823	94	30.917	52.775	169	52.944
D Pengadaan listrik, gas, uap/airpanas dan udara dingin	168	41	209	287	80	367
E Pengelolaan air, pengelolaan air limbah, Pengelolaan dan daur ulang sampah dan aktivitas remediasi	*	*	*	434	26	460
F Konstruksi	5.148	56	5.204	5.183	305	5.488
G Perdagangan besar dan eceran; Reparasi dan perawatan mobil dan sepeda motor	104.263	790	105.053	131.930	1.611	133.541
H Pengangkutan dan pergudangan	54.905	164	55.069	30.152	285	30.437
I Penyediaan akomodasi dan penyediaan makan minum	22.473	218	22.691	37.450	183	37.633
J Informasi dan komunikasi	**	**	**	11.871	132	12.003
K Aktivitas keuangan dan asuransi	1.356	151	1.507	1.018	684	1.702
L Real estate	8.616	136	8.752	632	50	682
M,N Jasa perusahaan	***	***	***	4.842	138	4.980
P Pendidikan	2.681	44	2.725	5.660	158	5.818
Q Aktivitas kesehatan manusia dan aktivitas sosial	1.332	42	1.374	1.710	54	1.764
R,S,U Jasa Lainnya	15.826	55	15.881	7.599	54	7.653
Jumlah	248.671	1.794	250.465	293.184	3.953	297.137
Distribusi Persentase (%)	99,28	0,72	100,00	98,67	1,33	100,00

Menurut kabupaten/kota di Provinsi Sulawesi Utara, empat dari 15 kabupaten/kota mendominasi usaha/perusahaan di Provinsi Sulawesi Utara yaitu sebesar 53,98 persen dari 297.137 usaha/perusahaan yang ada. Kota Manado urutan pertama sebanyak 21,27 persen atau 63.196 usaha/perusahaan, kemudian Minahasa 13,79 persen atau 40.963 usaha/perusahaan pada urutan kedua, Kabupaten Minahasa Selatan urutan ketiga sebanyak 10,70 persen atau 31.789 usaha/perusahaan serta Kota Bitung pada urutan keempat sebanyak 8,22 persen atau 24.432 usaha/perusahaan.

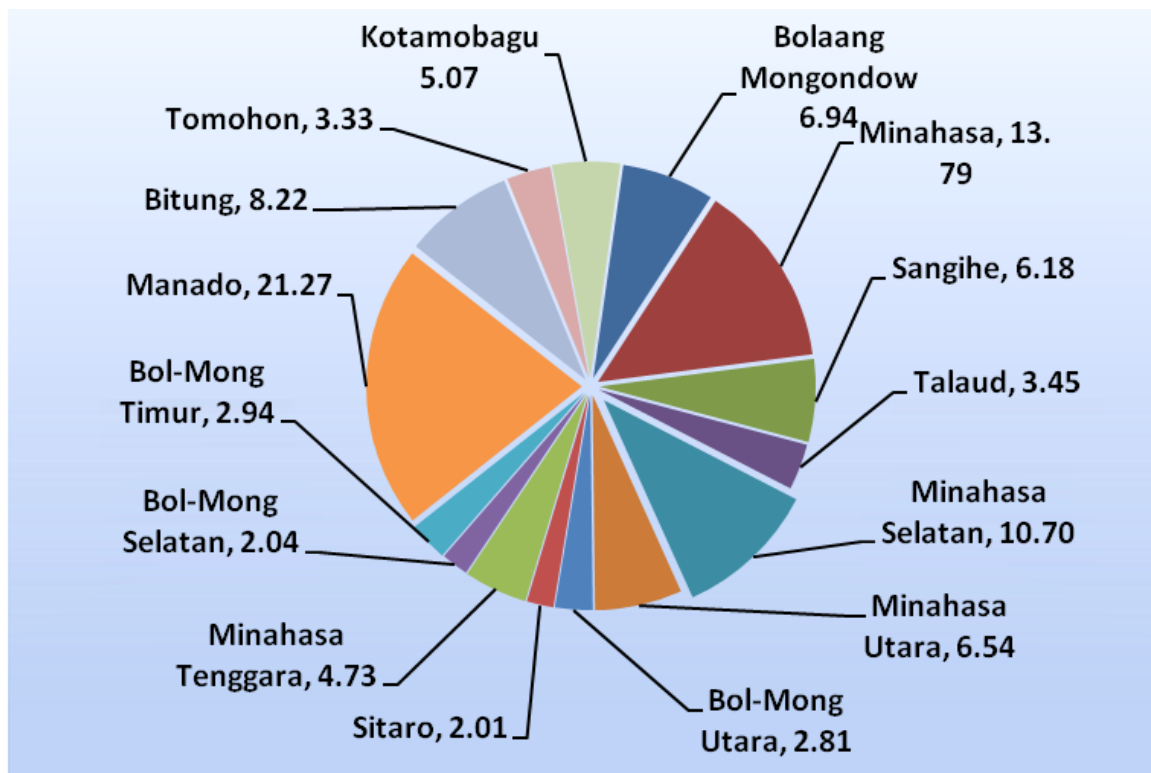
Selanjutnya ada 6 (enam) kabupaten/kota yang berkontribusi terhadap usaha/perusahaan provinsi sekitar 2-3 persen, yaitu: Kabupaten Kepulauan Siau Tagulandang Biaro dengan kontribusi sebesar 2,01 persen atau sebanyak 5.966 usaha/perusahaan, Kabupaten Bolaang Mongondow Selatan sebesar 2,04 persen, Kabupaten Bolaang Mongondow Utara sebesar 2,81 persen, Kabupaten Bolaang Mongondow Timur 2,94 persen dan Kota Tomohon sebesar 3,33 persen atau sebanyak 9.885 usaha/perusahaan serta Kabupaten Kepulauan Talaud dengan usaha/perusahaan sebanyak 10.250 usaha/perusahaan atau berkontribusi sebesar 3,45 persen dari jumlah usaha/perusahaan yang ada di Sulawesi Utara. Lima kabupaten/kota lainnya memiliki kontribusi terhadap jumlah usaha di Provinsi Sulawesi Utara sebesar 4-7 persen, yaitu: Kabupaten Minahasa Tenggara dengan kontribusi sebesar 4,73 persen, Kota Kotamobagu 5,07 persen, Kabupaten Kepulauan Sangihe sebesar 6,18 persen dan Kabupaten Minahasa Utara 6,54 persen serta Kabupaten Bolaang Mongondow

dengan usaha/perusahaan sebanyak 20.622 atau berkontribusi sebesar 6,94 persen dari usaha/perusahaan yang ada di Provinsi Sulawesi Utara.

Tabel 3
Jumlah Usaha/perusahaan menurut Kabupaten/Kota dan Skala Usaha di Provinsi Sulawesi Utara Tahun 2016

Kabupaten/Kota	Skala Usaha		Jumlah	Distribusi
	UMK	UMB		
(1)	(2)	(3)	(4)	(5)
Bolaang Mongondow	20.554	68	20.622	6,94
Minahasa	40.638	325	40.963	13,79
Kepulauan Sangihe	18.237	123	18.360	6,18
Kepulauan Talaud	10.204	46	10.250	3,45
Minahasa Selatan	31.632	157	31.789	10,70
Minahasa Utara	19.152	267	19.419	6,54
Bolaang Mongondow Utara	8.313	35	8.348	2,81
Siau Tagulandang Biaro	5.906	60	5.966	2,01
Minahasa Tenggara	14.022	41	14.063	4,73
Bolaang Mongondow Selatan	6.045	11	6.056	2,04
Bolaang Mongondow Timur	8.700	32	8.732	2,94
Manado	61.264	1.932	63.196	21,27
Bitung	23.983	449	24.432	8,22
Tomohon	9.697	188	9.885	3,33
Kotamobagu	14.837	219	15.056	5,07
Sulawesi Utara	293.184	3.953	297.137	100,00

Gambar 2
Persentase Usaha/perusahaan menurut Kabupaten/Kota di Provinsi Sulawesi Utara Tahun 2016 (%)



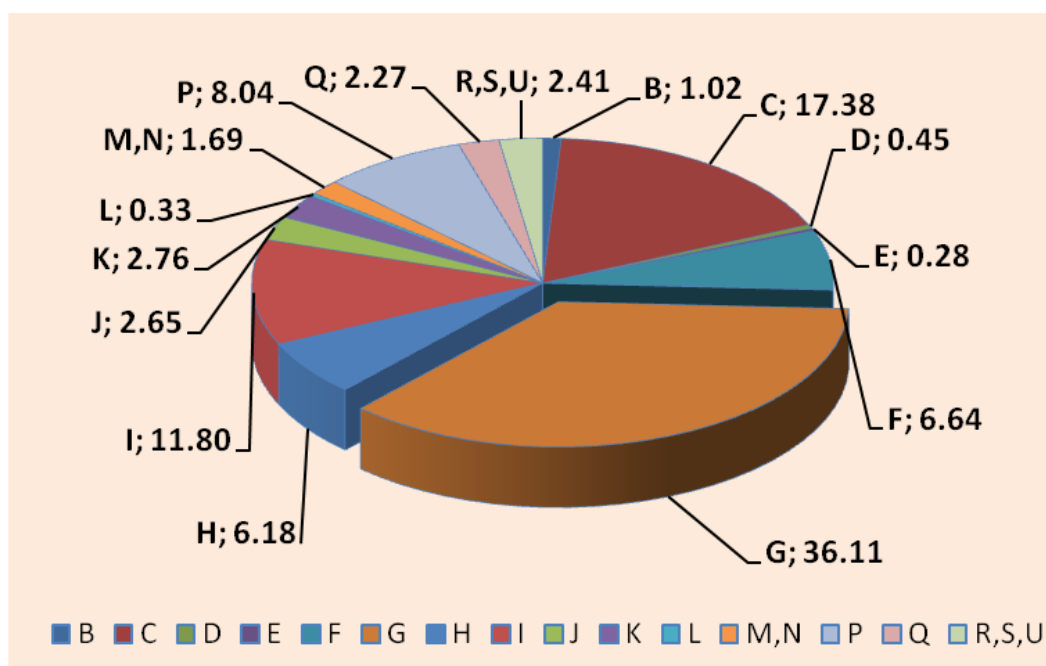
2.2. Jumlah Tenaga Kerja, distribusi dan penyerapan tenaga kerja menurut skala usaha dan Kabupaten/Kota

Hasil Sensus Ekonomi 2016 listing menunjukkan 655.091 orang bekerja di 297.137 usaha/perusahaan di Provinsi Sulawesi Utara. Jika dibandingkan dengan hasil Sensus Ekonomi 2006, meningkat 36,36 persen dari 480.415 orang. Sebanyak 36,11 persen atau 236.565 orang tenaga kerja pada tahun 2016 bekerja di kelompok kategori G perdagangan besar dan eceran; reparasi dan perawatan mobil dan sepeda motor, bekerja di kategori C industri pengolahan 17,38 persen atau sebanyak 113.847 orang, kategori I penyediaan akomodasi dan penyediaan makan minum 11,80 persen atau sebanyak 77.314 orang, serta 8,04 persen atau sebanyak 52.637 orang bekerja di kategori P pendidikan. Empat kategori utama inilah yang mendominasi lapangan usaha non pertanian di Provinsi Sulawesi Utara.

Tabel 4
Banyaknya Tenaga Kerja hasil SE2006 dan SE2016 Menurut Kategori Lapangan Usaha di Provinsi Sulawesi Utara

Kategori Lapangan Usaha	Jumlah Tenaga Kerja (orang)		Distribusi Persentase (%)	
	SE2006	SE2016	SE2006	SE2016
(1)	(2)	(3)	(4)	(5)
B Pertambangan dan penggalian	2.815	6.699	0,59	1,02
C Industri Pengolahan	73.854	113.847	15,37	17,38
D Pengadaan listrik, gas, uap/airpanas dan udara dingin	3.426	2.921	0,71	0,45
E Pengelolaan air, pengelolaan air limbah, Pengelolaan dan daur ulang sampah dan aktivitas remediasi	-	1.813	0,00	0,28
F Konstruksi	13.536	43.468	2,82	6,64
G Perdagangan besar dan eceran; Reparasi dan perawatan mobil dan sepeda motor	181.895	236.565	37,86	36,11
H Pengangkutan dan pergudangan	44.141	40.515	9,19	6,18
I Penyediaan akomodasi dan penyediaan makan minum	67.964	77.314	14,15	11,80
J Informasi dan komunikasi		17.358	0,00	2,65
K Aktivitas keuangan dan asuransi	10.575	18.091	2,20	2,76
L Real estate	17.592	2.166	3,66	0,33
M,N Jasa perusahaan	-	11.045	0,00	1,69
P Pendidikan	29.076	52.637	6,05	8,04
Q Aktivitas kesehatan manusia dan aktivitas sosial	6.035	14.873	1,26	2,27
R,S,U Jasa Lainnya	29.506	15.779	6,14	2,41
Jumlah	480.415	655.091	100,00	100,00
Perkembangan (%)	36,36			

Gambar 3
Distribusi Persentase Tenaga Kerja Menurut Kategori Lapangan Usaha Tahun 2016 (%)

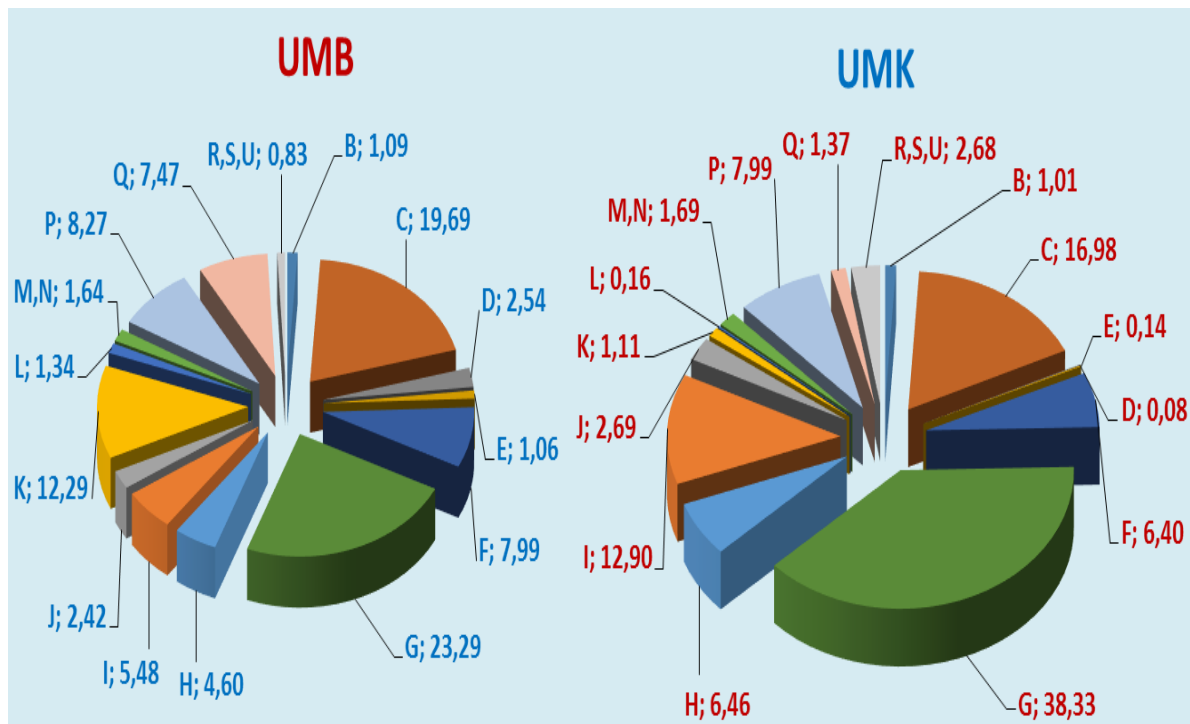


Tabel 5
Banyaknya Tenaga Kerja Yang Bekerja Menurut Kategori Lapangan Usaha dan Skala Usaha

Kategori Lapangan Usaha (1)	Jumlah Tenaga Kerja (orang)			Kontribusi (%)	
	UMK (2)	UMB (3)	Jumlah (4)	UMK (5)	UMB (6)
B Pertambangan dan penggalian	5.645	1.054	6.699	1,01	1,09
C Industri Pengolahan	94.822	19.025	113.847	16,98	19,69
D Pengadaan listrik, gas, uap/airpanas dan udara dingin	467	2.454	2.921	0,08	2,54
E Pengelolaan air, pengelolaan air limbah, Pengelolaan dan daur ulang sampah dan aktivitas remediasi	787	1.026	1.813	0,14	1,06
F Konstruksi	35.748	7.720	43.468	6,40	7,99
G Perdagangan besar dan eceran; Reparasi dan perawatan mobil dan sepeda motor	214.063	22.502	236.565	38,33	23,29
H Pengangkutan dan pergudangan	36.074	4.441	40.515	6,46	4,60
I Penyediaan akomodasi dan penyediaan makan minum	72.020	5.294	77.314	12,90	5,48
J Informasi dan komunikasi	15.017	2.341	17.358	2,69	2,42
K Aktivitas keuangan dan asuransi	6.222	11.869	18.091	1,11	12,29
L Real estate	876	1.290	2.166	0,16	1,34
M,N Jasa perusahaan	9.461	1.584	11.045	1,69	1,64
P Pendidikan	44.644	7.993	52.637	7,99	8,27
Q Aktivitas kesehatan manusia dan aktivitas sosial	7.660	7.213	14.873	1,37	7,47
R,S,U Jasa Lainnya	14.976	803	15.779	2,68	0,83
Jumlah	558.482	96.609	655.091	100,00	100,00
Jumlah Tenaga Kerja Hasil SE2006	464.113	16.302	480.415		
Distribusi Persentase (%) SE2016	85,25	14,75	100,00		
Distribusi Persentase (%) SE2006	96,61	3,39	100,00		

Hasil SE2016 listing juga menunjukkan bahwa dari jumlah tenaga kerja di tahun 2016 sebanyak 14,75 persen atau 96.609 orang bekerja di usaha yang berskala UMB dan 558.482 orang (85,25 persen) bekerja pada usaha yang berskala UMK. Dibandingkan dengan hasil pendaftaran tahun 2006 (sepuluh tahun yang lalu), dari 480.415 orang tenaga kerja yang bekerja 96,61 persen atau 464.113 orang bekerja di perusahaan berskala UMK dan sisanya 3,39 persen atau sebanyak 16.302 orang bekerja pada usaha yang berskala UMB.

Gambar 4
Perbandingan Kontribusi Tenaga Kerja menurut Kategori dan Skala Usaha Tahun 2016



Kontribusi tenaga kerja yang bekerja menurut kategori lapangan usaha dan skala usaha di Provinsi Sulawesi Utara pada tahun 2016 menunjukkan bahwa 4 (empat) kategori lapangan usaha utama yang banyak menyerap tenaga kerja agak berbeda antara skala usaha UMK dan UMB. Untuk UMK, 38,33 persen tenaga kerja bekerja di kategori G perdagangan besar dan eceran, kemudian 16,98 persen di kategori C industri pengolahan, dan 12,90 persen di kategori I penyediaan akomodasi dan makan minum serta 7,99 persen di kategori P pendidikan. Sedangkan untuk skala usaha UMB, 23,29 persen bekerja di kategori G perdagangan besar dan eceran, 19,69 persen di kategori C industry pengolahan, dan 12,29 persen di kategori K aktivitas keuangan dan asuransi, 8,27 persen di kategori P pendidikan serta 7,99 persen bekerja di kategori F konstruksi.

Hasil SE2016 listing menunjukkan setiap usaha/perusahaan yang ada di Provinsi Sulawesi Utara pada tahun 2016 rata-rata mampu mempekerjakan atau menyerap tenaga kerja 2 (dua) atau lebih orang tenaga kerja per usaha/perusahaan. Bandingkan dengan sepuluh tahun yang lalu (SE2006) setiap usaha/perusahaan hanya mampu menyerap tenaga kerja kurang dari 2 (dua) orang.

Perbandingan antara jumlah tenaga kerja dan jumlah usaha/perusahaan dilihat menurut kategori lapangan usaha menunjukkan bahwa usaha yang berkategori K aktivitas keuangan dan asuransi menyerap tenaga kerja terbesar untuk setiap unit usahanya yaitu sebesar 10,63 yang artinya setiap unit usaha/perusahaan di kategori ini mampu mempekerjakan 10 (sepuluh) sampai 11 (sebelas) orang tenaga kerja per usaha/perusahaan.

Selanjutnya kategori P pendidikan dengan rasio 9,05 orang per usaha, kategori Q aktivitas kesehatan manusia dan sosial dengan rasio 8,43 orang per usaha, kemudian kategori D pengadaan listrik, gas, uap/air panas dan udara dingin dengan rasio sebesar 7,96 serta kategori F konstruksi dengan rasio 7,92 orang tenaga kerja. Sedangkan 2 kategori lapangan usaha andalan Sulawesi Utara selain kategori pertanian yaitu usaha yang berkategori G perdagangan besar dan eceran serta kategori C industri pengolahan memiliki rasio terkecil yaitu masing-masing hanya sebanyak 1,77 dan 2,15 orang tenaga kerja per satu unit usaha.

Tabel 6
Perbandingan Tenaga Kerja per Usaha/perusahaan di Provinsi Sulawesi Utara Tahun 2006 dan 2016

Kategori Lapangan Usaha	SE2006			SE2016		
	TK	Jumlah Usaha	TK/Jml Usaha	TK	Jumlah Usaha	TK/Jml Usaha
(1)	(2)	(3)	(4)	(5)	(6)	(7)
B Pertambangan dan penggalan	2.815	1.083	2,60	6.699	1.665	4,02
C Industri Pengolahan	73.854	30.917	2,39	113.847	52.944	2,15
D Pengadaan listrik, gas, uap/airpanas dan udara dingin	3.426	209	16,39	2.921	367	7,96
E Pengelolaan air, pengelolaan air limbah, Pengelolaan dan daur ulang sampah dan aktivitas remediasi	*	*	*	1.813	460	3,94
F Konstruksi	13.536	5.204	2,60	43.468	5.488	7,92
G Perdagangan besar dan eceran; Reparasi dan perawatan mobil dan sepeda motor	181.895	105.053	1,73	236.565	133.541	1,77
H Pengangkutan dan pergudangan	44.141	55.069	0,80	40.515	30.437	1,33
I Penyediaan akomodasi dan penyediaan makan minum	67.964	22.691	3,00	77.314	37.633	2,05
J Informasi dan komunikasi	**	**	**	17.358	12.003	1,45
K Aktivitas keuangan dan asuransi	10.575	1.507	7,02	18.091	1.702	10,63
L Real estate	17.592	8.752	2,01	2.166	682	3,18
M,N Jasa perusahaan	***	***	***	11.045	4.980	2,22
P Pendidikan	29.076	2.725	10,67	52.637	5.818	9,05
Q Aktivitas kesehatan manusia dan aktivitas sosial	6.035	1.374	4,39	14.873	1.764	8,43
R,S,U Jasa Lainnya	29.506	15.881	1,86	15.779	7.653	2,06
Jumlah	480.415	250.465	1,92	655.091	297.137	2,20

Selanjutnya perbandingan antara tenaga kerja dan jumlah usaha/perusahaan dilihat menurut skala usaha berdasarkan hasil pendaftaran SE2016 menunjukkan bahwa UMB dengan tenaga kerja yang diserap sebanyak 96.609 orang yang bekerja pada 3.953 unit usaha/perusahaan menunjukkan rasio perbandingan sebesar 24,44 yang artinya bahwa setiap unit usaha/perusahaan dengan skala UMB mampu mempekerjakan 24 sampai 25 orang tenaga kerja. Sementara usaha dengan skala UMK hanya memiliki nilai rasio sebesar 1,90 yang artinya setiap unit usaha dengan skala UMK hanya mampu menyerap tenaga kerja kurang dari 2 orang per usaha.

Menurut kategori lapangan usaha, usaha di kategori Q aktivitas kesehatan manusia dan aktivitas sosial memiliki nilai rasio tertinggi untuk skala usaha UMB yaitu sebesar 133,57 orang tenaga kerja per unit usaha/perusahaan, sedangkan UMK-nya dengan kategori yang sama hanya sebesar 4,48 orang per usaha. Tertinggi berikut yaitu usaha kategori C industri pengolahan untuk skala UMB bahwa setiap 1 (satu) unit usaha/perusahaan memiliki tenaga kerja sebanyak 112 sampai 113 orang, sedangkan dengan kategori yang sama untuk skala usaha UMK hanya sebesar 1,80 atau setiap unit usaha industri kecil dan kerajinan rumah tangga hanya mampu mempekerjakan kurang dari 2 orang tenaga kerja per unit usaha.

Tabel 7
Perbandingan Tenaga Kerja per Usaha/perusahaan menurut Kategori Lapangan Usaha dan Skala Usaha di Provinsi Sulawesi Utara, Tahun 2016

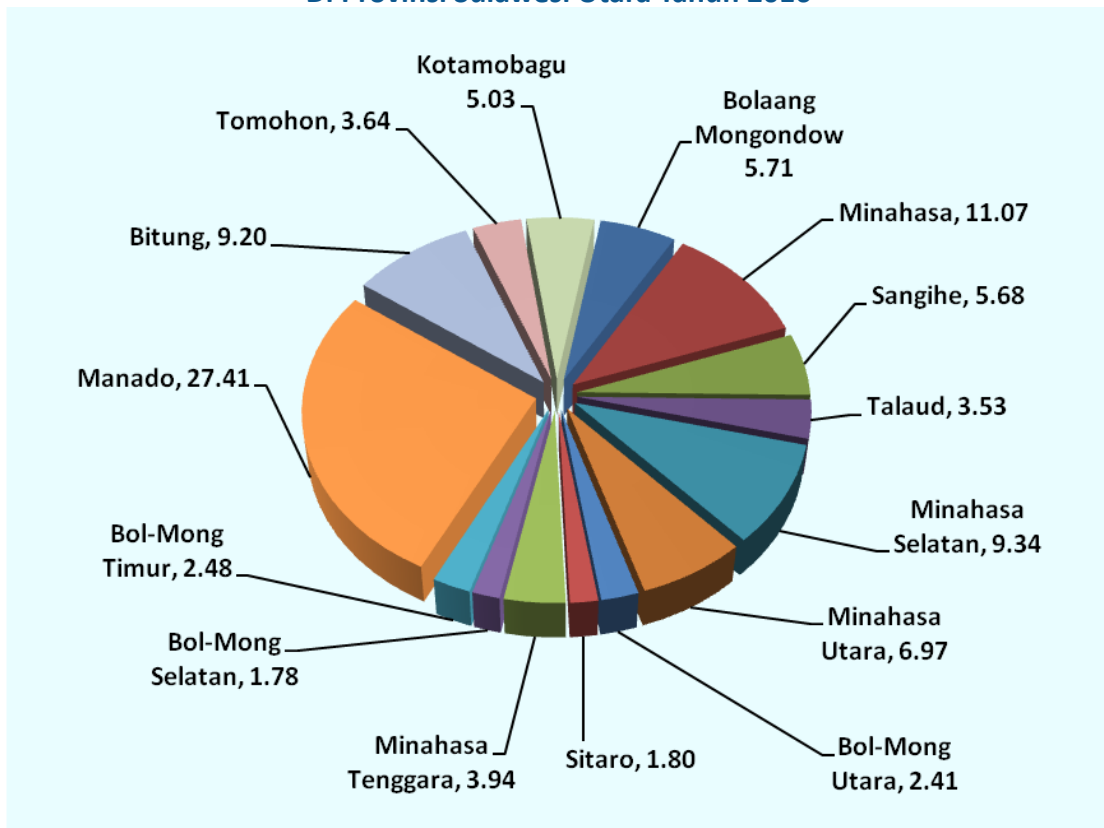
Kategori Lapangan Usaha (1)	Tenaga Kerja SE2016			Jumlah Usaha/perusahaan			Rasio TK per Jumlah Usaha		
	UMK (2)	UMB (3)	Jumlah (4)	UMK (5)	UMB (6)	Jumlah (7)	UMK (8)	UMB (9)	Jumlah (10)
B Pertambangan dan penggalian	5.645	1.054	6.699	1.641	24	1.665	3,44	43,92	4,02
C Industri Pengolahan	94.822	19.025	113.847	52.775	169	52.944	1,80	112,57	2,15
D Pengadaan listrik, gas, uap/airpanas dan udara dingin	467	2.454	2.921	287	80	367	1,63	30,68	7,96
E Pengelolaan air, pengelolaan air limbah, Pengelolaan dan daur ulang sampah dan aktivitas remediasi	787	1.026	1.813	434	26	460	1,81	39,46	3,94
F Konstruksi	35.748	7.720	43.468	5.183	305	5.488	6,90	25,31	7,92
G Perdagangan besar dan eceran; Reparasi dan perawatan mobil dan sepeda motor	214.063	22.502	236.565	131.930	1.611	133.541	1,62	13,97	1,77
H Pengangkutan dan pergudangan	36.074	4.441	40.515	30.152	285	30.437	1,20	15,58	1,33
I Penyediaan akomodasi dan penyediaan makan minum	72.020	5.294	77.314	37.450	183	37.633	1,92	28,93	2,05
J Informasi dan komunikasi	15.017	2.341	17.358	11.871	132	12.003	1,27	17,73	1,45
K Aktivitas keuangan dan asuransi	6.222	11.869	18.091	1.018	684	1.702	6,11	17,35	10,63
L Real estate	876	1.290	2.166	632	50	682	1,39	25,80	3,18
M,N Jasa perusahaan	9.461	1.584	11.045	4.842	138	4.980	1,95	11,48	2,22
P Pendidikan	44.644	7.993	52.637	5.660	158	5.818	7,89	50,59	9,05
Q Aktivitas kesehatan manusia dan aktivitas sosial	7.660	7.213	14.873	1.710	54	1.764	4,48	133,57	8,43
R,S,U Jasa Lainnya	14.976	803	15.779	7.599	54	7.653	1,97	14,87	2,06
Jumlah	558.482	96.609	655.091	293.184	3.953	297.137	1,90	24,44	2,20

Jumlah tenaga kerja di Provinsi Sulawesi Utara dari hasil SE2016 listing sebanyak 655.091 orang tersebar di 15 kabupaten/kota. Tenaga kerja tersebut sebanyak 179.559 orang atau 27,41 persen ada di Manado, kemudian 11,07 persen atau sebanyak 72.540 orang tenaga kerja di Kabupaten Minahasa dan 9,34 persen atau sebanyak 61.177 orang tenaga kerja di Kabupaten Minahasa Selatan serta 9,20 persen atau sebanyak 60.240 orang tenaga kerja di Kota Bitung. Kontribusi ke empat daerah ini lebih dari 57 persen dari keseluruhan tenaga kerja yang ada di Provinsi Sulawesi Utara pada tahun 2016 selain yang bekerja di pertanian.

Tabel 8
Jumlah Tenaga Kerja Menurut Kabupaten/Kota dan Skala Usaha
Di Provinsi Sulawesi Utara Tahun 2016

Kabupaten/Kota	Skala Usaha		Jumlah	Distribusi
	UMK	UMB		
(1)	(2)	(3)	(4)	(5)
Bolaang Mongondow	36.743	693	37.436	5,71
Minahasa	67.470	5.070	72.540	11,07
Kepulauan Sangihe	34.911	2.306	37.217	5,68
Kepulauan Talaud	22.553	571	23.124	3,53
MinahasaSelatan	56.895	4.282	61.177	9,34
MinahasaUtara	36.997	8.657	45.654	6,97
BolaangMongondowUtara	15.404	401	15.805	2,41
SiauTagulandangBiaro	11.110	713	11.823	1,80
MinahasaTenggara	25.281	505	25.786	3,94
BolaangMongondowSelatan	11.540	146	11.686	1,78
BolaangMongondowTimur	15.633	610	16.243	2,48
Manado	133.307	46.252	179.559	27,41
Bitung	43.571	16.669	60.240	9,20
Tomohon	18.759	5.060	23.819	3,64
Kotamobagu	28.308	4.674	32.982	5,03
SulawesiUtara	558.482	96.609	655.091	100,00

Gambar 5
Jumlah Tenaga Kerja Menurut Kabupaten/Kota dan Skala Usaha
Di Provinsi Sulawesi Utara Tahun 2016



Kabupaten/kota dengan kontribusi tenaga kerja relatif sedikit yaitu di bawah 4 persen ada 7 kabupaten/kota yaitu: Kabupaten Bolaang Mongondow Selatan sebesar 1,78 persen, Kabupaten Kepulauan Siau Tagulandang Biaro sebesar 1,80 persen, Kabupaten Bolaang Mongondow Utara sebesar 2,41 persen, dan Kabupaten Bolaang Mongondow Timur dengan kontribusi sebesar 2,48 persen. Selanjutnya Kabupaten Kepulauan Talaud sebesar 3,53 persen dan Kota Tomohon sebesar 3,64 persen, serta Kabupaten Minahasa Tenggara dengan kontribusi tenaga kerja sebesar 3,94 persen. Total kontribusi dari 7 kabupaten/kota tersebut tidak mencapai 20 persen.

Selain itu, tercatat ada 4 (empat) daerah yang berkontribusi antara 5-7 persen dengan total kontribusi sebesar lebih dari 23 persen terhadap total tenaga kerja yang bekerja di Provinsi Sulawesi Utara. Daerah-daerah tersebut yaitu : Kabupaten Minahasa Utara dengan kontribusi sebesar 6,97 persen, Kabupaten Bolaang Mongondow sebesar 5,71 persen, dan Kabupaten Kepulauan Sangihe sebesar 5,68 persen, serta Kota Kotamobagu dengan kontribusi terhadap total tenaga kerja Sulawesi Utara sebesar 5,03 persen atau sebanyak 32.982 orang.

3. Kegiatan Lanjutan SE2016

SE2016 merupakan kegiatan yang berskala besar sehingga pelaksanaannya dilakukan secara bertahap. Kegiatan pendaftaran usaha/perusahaan yang dilakukan pada tahun 2016 merupakan tahap awal dari SE2016. Berdasarkan hasil pendaftaran tersebut, diperoleh kerangka sampel usaha/perusahaan berskala mikro dan kecil, serta direktori usaha/perusahaan berskala menengah besar.

Pada tahun 2017 akan dilaksanakan kegiatan SE2016 lanjutan, berupa pendataan rinci terhadap UMK dan UMB. Pencacahan terhadap UMK akan dilakukan secara sampel, sedangkan untuk UMB dilakukan secara lengkap kecuali kategori G (Perdagangan besar dan eceran; Reparasi dan perawatan mobil dan sepeda motor) sesuai dengan direktori usaha/perusahaan berskala menengah dan besar. Pencacahan ini dilakukan untuk memperoleh informasi yang lebih rinci mengenai struktur ketenagakerjaan, struktur permodalan, struktur biaya dan produksi, prospek usaha dan lainnya.

Diterbitkan oleh:



**Badan Pusat Statistik
Provinsi Sulawesi Utara**
Jl. 17 Agustus
Manado-Sulawesi Utara 95119



Marthedy M. Tenggehi, S.Si
Kabid Statistik Distribusi
Telepon: 0431 - 847044
E-mail: bps7100@bps.go.id
Website : sulut.bps.go.id



Konten Berita Resmi Statistik dilindungi oleh Undang-Undang, hak cipta melekat pada Badan Pusat Statistik. Dilarang mengumumkan, mendistribusikan, mengomunikasikan, dan/atau menggandakan sebagian atau seluruh isi tulisan ini untuk tujuan komersial tanpa izin tertulis dari Badan Pusat Statistik.